











Ondernemersenquête WMW

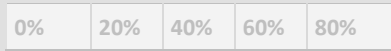
Status:	Afgesloten	Gedeeltelijk geantwoord:	25 (8,8%)
Begindatum:	11-09-2019	Afgedankt:	0 (0%)
Einddatum:	04-11-2019	Einde bereikt:	260 (91,2%)
Live:	55 dagen	Totaal beantwoord:	285
Vragen:	36		

1. 1. Tot welke sector behoort uw bedrijf?

(Elke respondent kon slechts ÉÉN van de volgende antwoorden kiezen.)





Antwoord	Totaal	% van antwoorden	%
Landbouw	29		10
Industrie en nutsbedrijven	14		5
Bouwnijverheid (inclusief installatiebedrijven)	35		12
Groot- en detailhandel	38		13
Horeca	14		5
Financiële dienstverlening	14		5
Zakelijke dienstverlening	44		15
ICT	9		3
Gezondheids- en welzijnszorg	25		9
Anders, namelijk	63		22

Totaal aantal respondenten: 285
Vraag overgeslagen: 0




2. 2. Hoeveel werkzame personen telt uw bedrijf?

(Elke respondent kon slechts ÉÉN van de volgende antwoorden kiezen.)





Antwoord	Totaal	% van antwoorden	%
1 of 2 personen	173		61
3 tot 10 personen	75		26
10 tot 50 personen	33		12
50 of meer personen	4		1

Totaal aantal respondenten: 285
Vraag overgeslagen: 0




3. 3. Is uw klantenbestand voornamelijk:

(Elke respondent kon slechts ÉÉN van de volgende antwoorden kiezen.)







Antwoord	Totaal	% van antwoorden	%
Lokaal	43		15
Regionaal	114		40
Landelijk	108		38
Internationaal	20		7

Totaal aantal respondenten: 285
Vraag overgeslagen: 0



4. 4. Wat is het meest van toepassing op uw bedrijf? Mijn bedrijf is een ...

(Elke respondent kon slechts ÉÉN van de volgende antwoorden kiezen.)






Antwoord	Totaal	% van antwoorden	%
Zelfstandig bedrijf met personeel	122		43
Zelfstandig bedrijf zonder personeel (ZZP)	128		45
Moederbedrijf	9		3
Vestiging van een Nederlandse onderneming	8		3
Vestiging van een internationale onderneming	4		1
Anders, namelijk	14		5

Totaal aantal respondenten: 285
Vraag overgeslagen: 0

0% 20% 40% 60% 80%

5. 5. Waar heeft u als zzp-er (zelfstandige zonder personeel) behoefte aan? (meerdere antwoorden mogelijk)

(Elke respondent kon MEERDERE antwoorden kiezen.)


Antwoord	Totaal	% van antwoorden	%
Meer contacten met andere zzp-ers	14		11
Huisvesting in een bedrijfsverzamelgebouw	7		6
Meer ruimte (opslag, stalling, werkplaats, etc.)	8		6
Ondersteuning en advies op het gebied van (vul uw onderwerp in)	9		7
Ik heb niets nodig	93		74

Totaal aantal respondenten: 126
Vraag overgeslagen: 157

0% 20% 40% 60% 80%

6. 6. Wat is de viercijferige postcode van uw bedrijf?

(Iedere respondent kon één enkel open antwoord van maximum 255 tekens ingeven.)

Antwoord	Totaal	% van totaal aantal respondenten	%
Open antwoord	281		99



Totaal aantal respondenten: 281
Vraag overgeslagen: 0

0% 20% 40% 60% 80%

B. Bedrijfslocatie

7. 7. Is uw bedrijf gevestigd op een bedrijventerrein?

(Elke respondent kon slechts ÉÉN van de volgende antwoorden kiezen.)









Antwoord	Totaal	% van antwoorden	%
Ja	59		21
Nee	222		79

Totaal aantal respondenten: 281
Vraag overgeslagen: 0

0% 20% 40% 60% 80%

8. 8a. Op welk bedrijventerrein is uw bedrijf gevestigd?

(Elke respondent kon slechts ÉÉN van de volgende antwoorden kiezen.)






Antwoord	Totaal	% van antwoorden	%
Bedrijventerrein Energieweg (Waterstraat), Beneden-Leeuwen/Boven-Leeuwen	19		32
Bedrijventerrein Beneden-Leeuwen (Nijverheidsstraat/Heemstrade/Krozenbogerd), Beneden-Leeuwen	6		10
Bedrijventerrein Veesteeg, Beneden-Leeuwen	6		10
Bedrijventerrein Veesteeg West, Beneden-Leeuwen	3		5
Bedrijventerrein Veesteeg Oost, Boven-Leeuwen	10		17
Bedrijventerrein Wamel, Wamel	3		5
Bedrijventerrein Lageweg, Dreumel	8		14
Bedrijventerrein Kapelstraat, Maasbommel	4		7
Bedrijventerrein Zandkamp, Alphen	0		0

Totaal aantal respondenten: 59
Vraag overgeslagen: 222

0% 20% 40% 60% 80%

9. 8b. Op wat voor locatie is uw bedrijf gevestigd?

(Elke respondent kon slechts ÉÉN van de volgende antwoorden kiezen.)

Antwoord	Totaal	% van antwoorden	%
In een woonwijk	36		16
Bedrijf aan huis	106		48
In een winkelgebied	19		9
In het buitengebied	43		19
Anders, namelijk	18		8








Totaal aantal respondenten: 222
Vraag overgeslagen: 59

0% 20% 40% 60% 80%

10.1. 9. Kunt u aangeven hoe tevreden u bent met de volgende aspecten van uw vestigingslocatie? (Als een onderdeel niet van toepassing is in uw situatie, kies dan voor "neutraal". Indien gewenst, kunt rechts een toelichting op uw keuze)

- Uitstraling van uw eigen pand

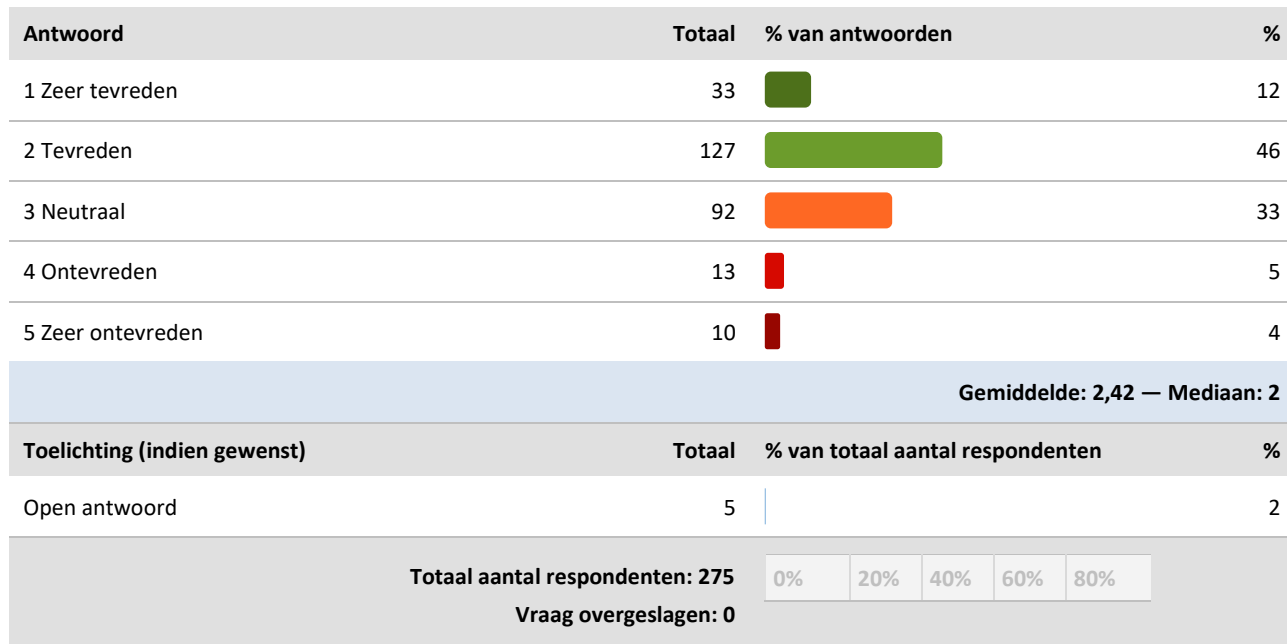
(Elke respondent kon slechts ÉÉN antwoord kiezen per subvraag.)

Antwoord	Totaal	% van antwoorden	%
1 Zeer tevreden	71		26
2 Tevreden	130		47
3 Neutraal	56		20
4 Ontevreden	13		5
5 Zeer ontevreden	5		2
Gemiddelde: 2,09 — Mediaan: 2			
Toelichting (indien gewenst)	Totaal	% van totaal aantal respondenten	%
Open antwoord	6		2
Totaal aantal respondenten: 275			
Vraag overgeslagen: 0			

10.2. 9. Kunt u aangeven hoe tevreden u bent met de volgende aspecten van uw vestigingslocatie? (Als een onderdeel niet van toepassing is in uw situatie, kies dan voor "neutraal". Indien gewenst, kunt rechts een toelichting op uw keuze)

- Uitstraling van panden in de buurt

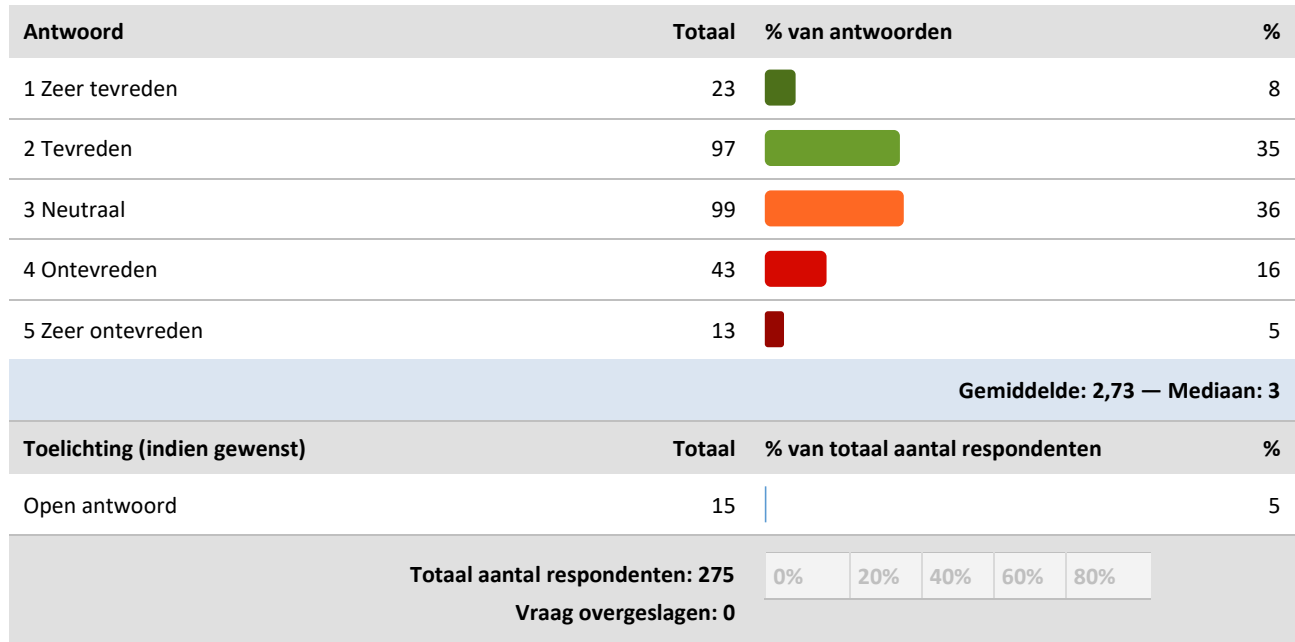
(Elke respondent kon slechts ÉÉN antwoord kiezen per subvraag.)



10.3. 9. Kunt u aangeven hoe tevreden u bent met de volgende aspecten van uw vestigingslocatie? (Als een onderdeel niet van toepassing is in uw situatie, kies dan voor “neutraal”. Indien gewenst, kunt rechts een toelichting op uw keuze)

- Uitstraling openbare groenvoorziening

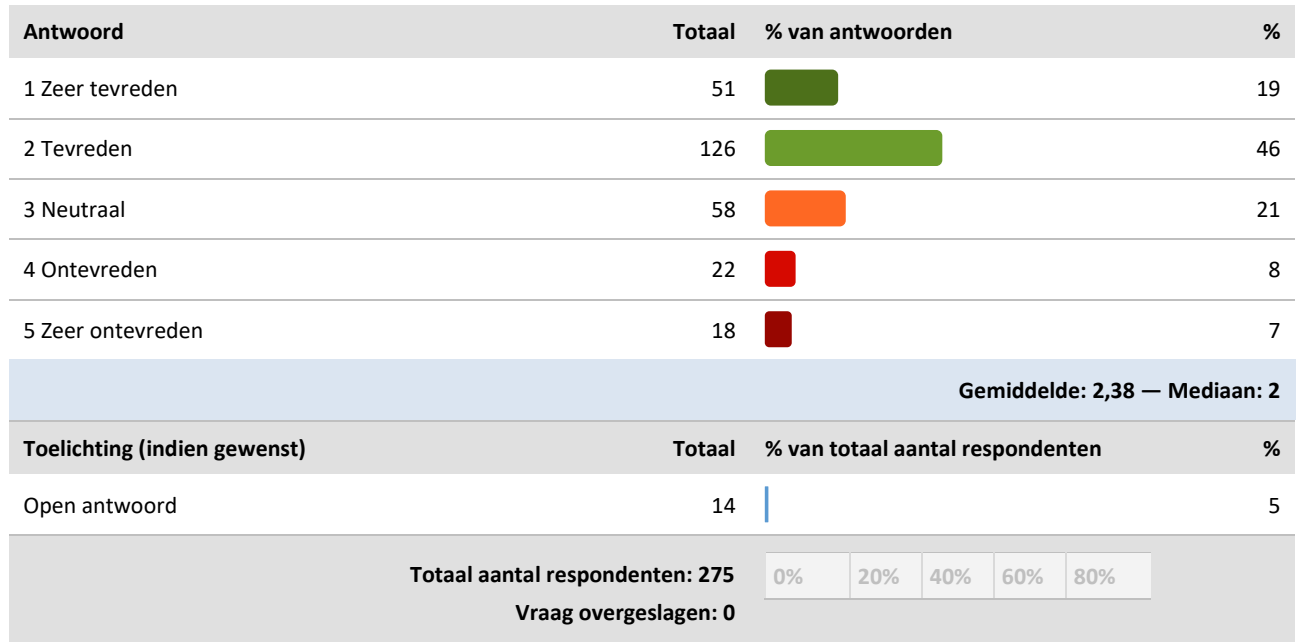
(Elke respondent kon slechts ÉÉN antwoord kiezen per subvraag.)



10.4. 9. Kunt u aangeven hoe tevreden u bent met de volgende aspecten van uw vestigingslocatie? (Als een onderdeel niet van toepassing is in uw situatie, kies dan voor "neutraal". Indien gewenst, kunt rechts een toelichting op uw keuze)

- Parkeergelegenheid op/bij/naast uw locatie







(Elke respondent kon slechts ÉÉN antwoord kiezen per subvraag.)




10.5. 9. Kunt u aangeven hoe tevreden u bent met de volgende aspecten van uw vestigingslocatie? (Als een onderdeel niet van toepassing is in uw situatie, kies dan voor “neutraal”. Indien gewenst, kunt rechts een toelichting op uw keuze)

- Bereikbaarheid (per auto)

(Elke respondent kon slechts ÉÉN antwoord kiezen per subvraag.)

Antwoord	Totaal	% van antwoorden	%
1 Zeer tevreden	72		26
2 Tevreden	163		59
3 Neutraal	29		11
4 Ontevreden	4		1
5 Zeer ontevreden	7		3
Gemiddelde: 1,95 — Mediaan: 2			
Toelichting (indien gewenst)	Totaal	% van totaal aantal respondenten	%
Open antwoord	6		2

Totaal aantal respondenten: 275 

Vraag overgeslagen: 0

10.6. 9. Kunt u aangeven hoe tevreden u bent met de volgende aspecten van uw vestigingslocatie? (Als een onderdeel niet van toepassing is in uw situatie, kies dan voor “neutraal”. Indien gewenst, kunt rechts een toelichting op uw keuze)

- Mogelijkheden voor recreatie

(Elke respondent kon slechts ÉÉN antwoord kiezen per subvraag.)

Antwoord	Totaal	% van antwoorden	%
1 Zeer tevreden	16		6
2 Tevreden	70		25
3 Neutraal	161		59
4 Ontevreden	20		7
5 Zeer ontevreden	8		3
Gemiddelde: 2,76 — Mediaan: 3			
Toelichting (indien gewenst)	Totaal	% van totaal aantal respondenten	%
Open antwoord	13		5






Totaal aantal respondenten: 275 0% 20% 40% 60% 80%

Vraag overgeslagen: 0

10.7. 9. Kunt u aangeven hoe tevreden u bent met de volgende aspecten van uw vestigingslocatie? (Als een onderdeel niet van toepassing is in uw situatie, kies dan voor “neutraal”. Indien gewenst, kunt rechts een toelichting op uw keuze)


- Verkeersveiligheid en verkeersoverlast

(Elke respondent kon slechts ÉÉN antwoord kiezen per subvraag.)

Antwoord	Totaal	% van antwoorden	%
1 Zeer tevreden	20		7
2 Tevreden	102		37
3 Neutraal	82		30
4 Ontevreden	52		19
5 Zeer ontevreden	19		7
Gemiddelde: 2,81 — Mediaan: 3			
Toelichting (indien gewenst)	Totaal	% van totaal aantal respondenten	%
Open antwoord	18		6

Totaal aantal respondenten: 275







Vraag overgeslagen: 0



10.8. 9. Kunt u aangeven hoe tevreden u bent met de volgende aspecten van uw vestigingslocatie? (Als een onderdeel niet van toepassing is in uw situatie, kies dan voor “neutraal”. Indien gewenst, kunt rechts een toelichting op uw keuze)

- Overlast door personen / bedrijven

(Elke respondent kon slechts ÉÉN antwoord kiezen per subvraag.)

Antwoord	Totaal	% van antwoorden	%
1 Zeer tevreden	31		11
2 Tevreden	111		40
3 Neutraal	107		39
4 Ontevreden	18		7
5 Zeer ontevreden	8		3
Gemiddelde: 2,49 — Mediaan: 2			
Toelichting (indien gewenst)	Totaal	% van totaal aantal respondenten	%
Open antwoord	8		3

Totaal aantal respondenten: 275






Vraag overgeslagen: 0

0%
20%
40%
60%
80%

10.9. 9. Kunt u aangeven hoe tevreden u bent met de volgende aspecten van uw vestigingslocatie? (Als een onderdeel niet van toepassing is in uw situatie, kies dan voor "neutraal". Indien gewenst, kunt rechts een toelichting op uw keuze)


- Handhaving (openbare orde)

(Elke respondent kon slechts ÉÉN antwoord kiezen per subvraag.)

Antwoord	Totaal	% van antwoorden	%
1 Zeer tevreden	17		6
2 Tevreden	108		39
3 Neutraal	119		43
4 Ontevreden	21		8
5 Zeer ontevreden	10		4
Gemiddelde: 2,63 — Mediaan: 3			
Toelichting (indien gewenst)	Totaal	% van totaal aantal respondenten	%
Open antwoord	8		3

Totaal aantal respondenten: 275

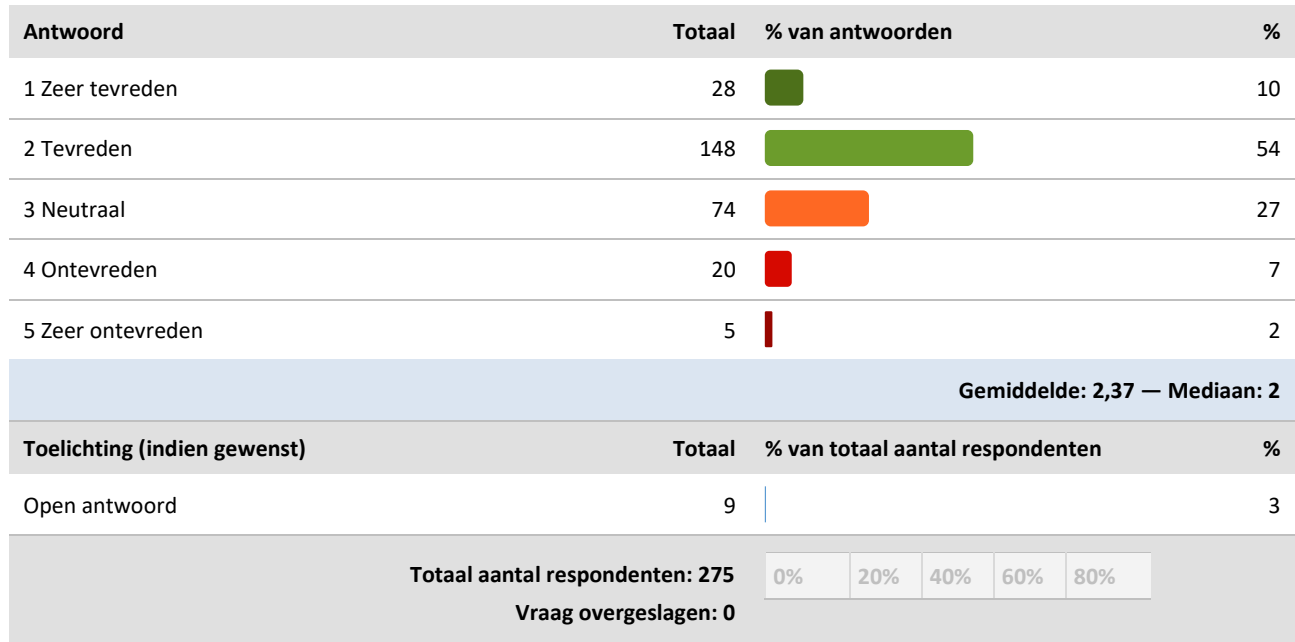
Vraag overgeslagen: 0



10.10. 9. Kunt u aangeven hoe tevreden u bent met de volgende aspecten van uw vestigingslocatie? (Als een onderdeel niet van toepassing is in uw situatie, kies dan voor "neutraal". Indien gewenst, kunt rechts een toelichting op uw keuze)

- Veiligheidsgevoel

(Elke respondent kon slechts ÉÉN antwoord kiezen per subvraag.)



10.11. 9. Kunt u aangeven hoe tevreden u bent met de volgende aspecten van uw vestigingslocatie? (Als een onderdeel niet van toepassing is in uw situatie, kies dan voor "neutraal". Indien gewenst, kunt rechts een toelichting op uw keuze)

- Ruimte voor laden/lossen

(Elke respondent kon slechts ÉÉN antwoord kiezen per subvraag.)

Antwoord	Totaal	% van antwoorden	%
1 Zeer tevreden	33		12
2 Tevreden	149		54
3 Neutraal	70		25
4 Ontevreden	14		5
5 Zeer ontevreden	9		3
Gemiddelde: 2,33 — Mediaan: 2			
Toelichting (indien gewenst)	Totaal	% van totaal aantal respondenten	%
Open antwoord	12		4






Totaal aantal respondenten: 275 0% 20% 40% 60% 80%


Vraag overgeslagen: 0

10.12. 9. Kunt u aangeven hoe tevreden u bent met de volgende aspecten van uw vestigingslocatie? (Als een onderdeel niet van toepassing is in uw situatie, kies dan voor “neutraal”. Indien gewenst, kunt rechts een toelichting op uw keuze)

- Ruimte voor uitbreiding

(Elke respondent kon slechts ÉÉN antwoord kiezen per subvraag.)

Antwoord	Totaal	% van antwoorden	%
1 Zeer tevreden	7		3
2 Tevreden	66		24
3 Neutraal	159		58
4 Ontevreden	24		9
5 Zeer ontevreden	19		7
Gemiddelde: 2,93 — Mediaan: 3			
Toelichting (indien gewenst)	Totaal	% van totaal aantal respondenten	%
Open antwoord	19		7






Totaal aantal respondenten: 275 

Vraag overgeslagen: 0

10.13. 9. Kunt u aangeven hoe tevreden u bent met de volgende aspecten van uw vestigingslocatie? (Als een onderdeel niet van toepassing is in uw situatie, kies dan voor "neutraal". Indien gewenst, kunt rechts een toelichting op uw keuze)

- Digitale infrastructuur (bijvoorbeeld: snel internet via glasvezel)

(Elke respondent kon slechts ÉÉN antwoord kiezen per subvraag.)

Antwoord	Totaal	% van antwoorden	%
1 Zeer tevreden	39		14
2 Tevreden	119		43
3 Neutraal	49		18
4 Ontevreden	28		10
5 Zeer ontevreden	40		15
Gemiddelde: 2,68 — Mediaan: 2			
Toelichting (indien gewenst)	Totaal	% van totaal aantal respondenten	%
Open antwoord	12		4

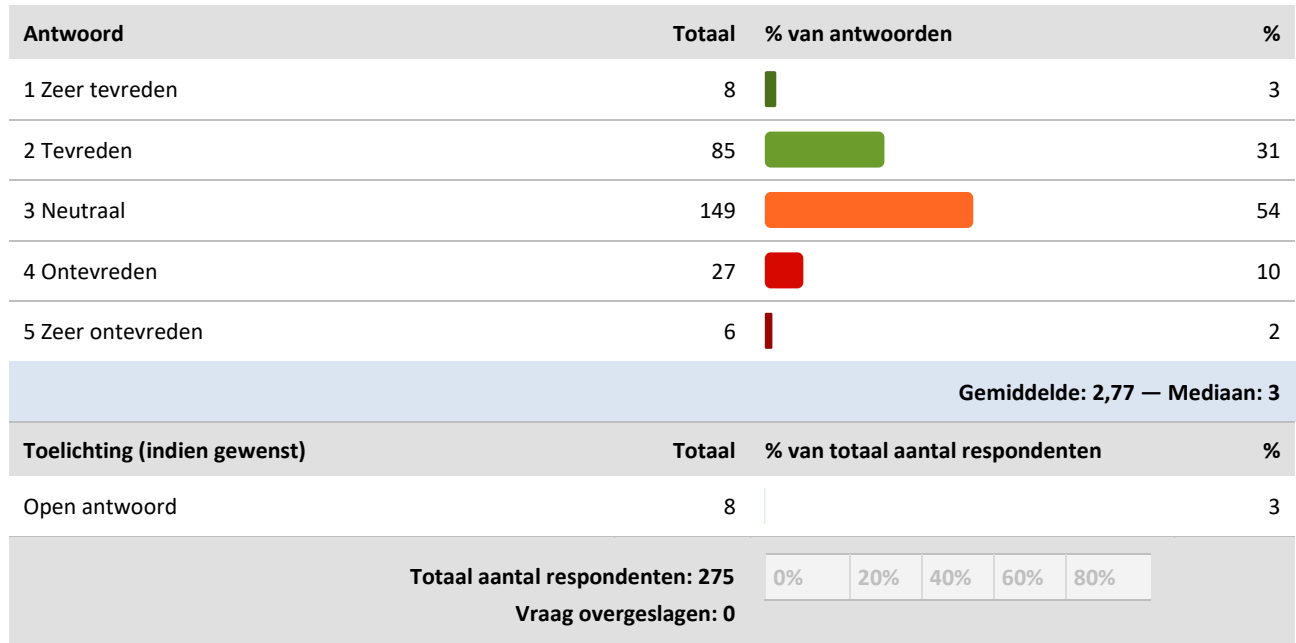
Totaal aantal respondenten: 275 0% 20% 40% 60% 80%

Vraag overgeslagen: 0

10.14. 9. Kunt u aangeven hoe tevreden u bent met de volgende aspecten van uw vestigingslocatie? (Als een onderdeel niet van toepassing is in uw situatie, kies dan voor "neutraal". Indien gewenst, kunt rechts een toelichting op uw keuze)

- Duurzaamheid (bijvoorbeeld: duurzaam materiaalgebruik, of energiebesparende maatregelen (o.a. energiezuinige straatverlichting; zonnepanelen))

(Elke respondent kon slechts ÉÉN antwoord kiezen per subvraag.)



10.15. 9. Kunt u aangeven hoe tevreden u bent met de volgende aspecten van uw vestigingslocatie? (Als een onderdeel niet van toepassing is in uw situatie, kies dan voor “neutraal”. Indien gewenst, kunt rechts een toelichting op uw keuze)

- Samenwerking tussen de bedrijven

(Elke respondent kon slechts ÉÉN antwoord kiezen per subvraag.)

Antwoord	Totaal	% van antwoorden	%
1 Zeer tevreden	13		5
2 Tevreden	102		37
3 Neutraal	140		51
4 Ontevreden	15		5
5 Zeer ontevreden	5		2
Gemiddelde: 2,63 — Mediaan: 3			
Toelichting (indien gewenst)	Totaal	% van totaal aantal respondenten	%
Open antwoord	6		2

Totaal aantal respondenten: 275








Vraag overgeslagen: 0

0%
20%
40%
60%
80%

10.16. 9. Kunt u aangeven hoe tevreden u bent met de volgende aspecten van uw vestigingslocatie? (Als een onderdeel niet van toepassing is in uw situatie, kies dan voor "neutraal". Indien gewenst, kunt rechts een toelichting op uw keuze)

- Anders, namelijk (optioneel invullen)

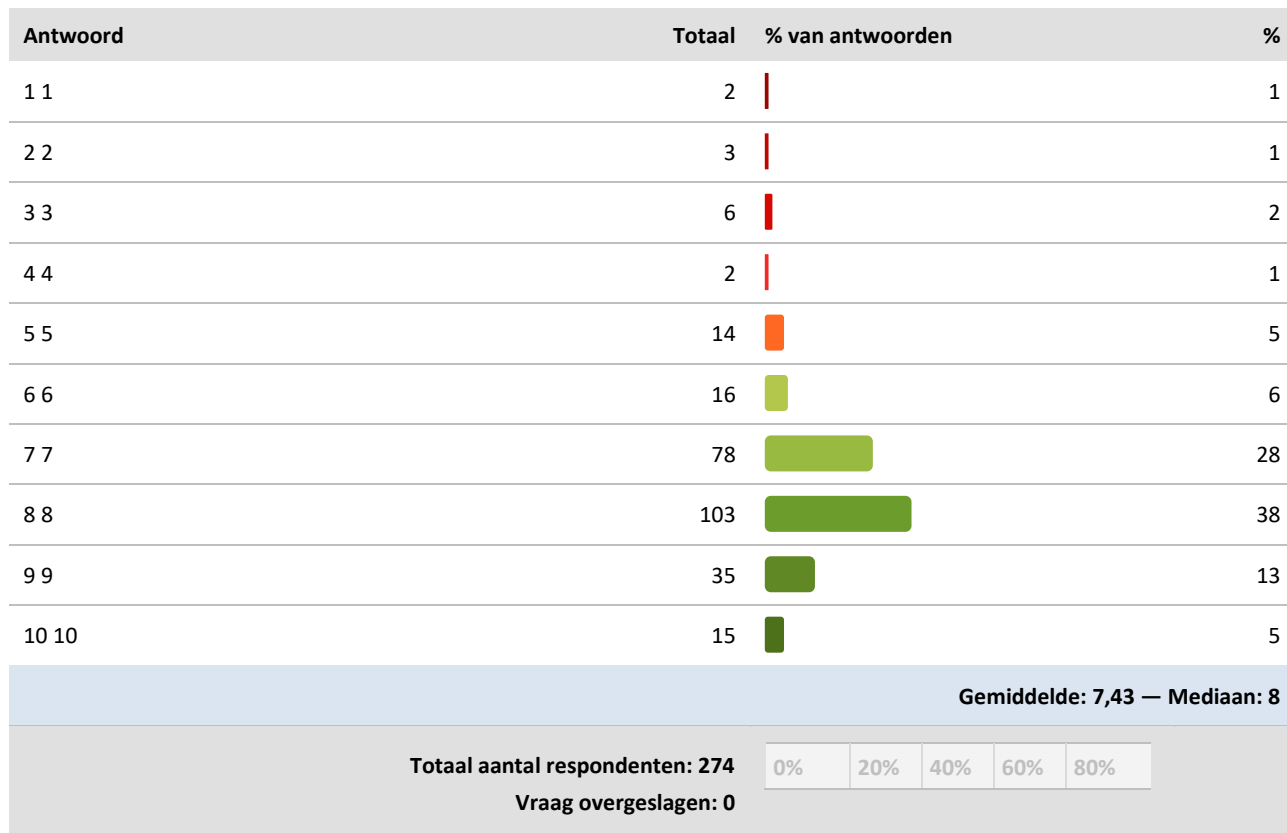
(Elke respondent kon slechts ÉÉN antwoord kiezen per subvraag.)

Antwoord	Totaal	% van antwoorden	%
1 Zeer tevreden	1		2
2 Tevreden	10		15
3 Neutraal	41		62
4 Ontevreden	5		8
5 Zeer ontevreden	8		12
Gemiddelde: 3,14 — Mediaan: 3			
Toelichting (indien gewenst)	Totaal	% van totaal aantal respondenten	%
Open antwoord	7		2
Totaal aantal respondenten: 66			
Vraag overgeslagen: 209			

11.1. 10. Rapportcijfer vestigingslocatie

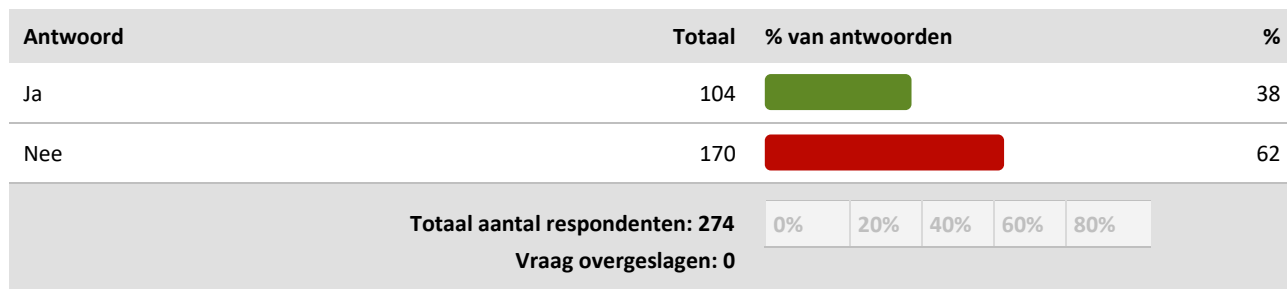
- Welk rapportcijfer geeft u aan uw huidige vestigingslocatie op een schaal van 1 (laagst) tot 10 (hoogst)?

(Elke respondent kon slechts ÉÉN antwoord kiezen per subvraag.)



12. 11. Bent u van mening dat er verbeteringen nodig zijn op de locatie waar u gevestigd bent?






(Elke respondent kon slechts ÉÉN van de volgende antwoorden kiezen.)



13.1. 12. Kunt u aangeven welke veranderingen en/of verbeteringen voor u wenselijk of noodzakelijk zijn? (Gelieve aankruisen wat van toepassing is. Indien gewenst, kunt u rechts een toelichting op uw keuze)

- Verbeteren uitstraling van uw eigen pand






(Elke respondent kon slechts ÉÉN antwoord kiezen per subvraag.)

Antwoord	Totaal	% van antwoorden	%
1 Niet nodig	75		74
2 Wenselijk	19		19
3 Noodzakelijk	7		7
Gemiddelde: 1,33 — Mediaan: 1			
Toelichting (indien gewenst)	Totaal	% van totaal aantal respondenten	%
Open antwoord	1		0
Totaal aantal respondenten: 101			
Vraag overgeslagen: 170			

13.2. 12. Kunt u aangeven welke veranderingen en/of verbeteringen voor u wenselijk of noodzakelijk zijn? (Gelieve aankruisen wat van toepassing is. Indien gewenst, kunt u rechts een toelichting op uw keuze)

- Verbeteren uitstraling van panden in de buurt

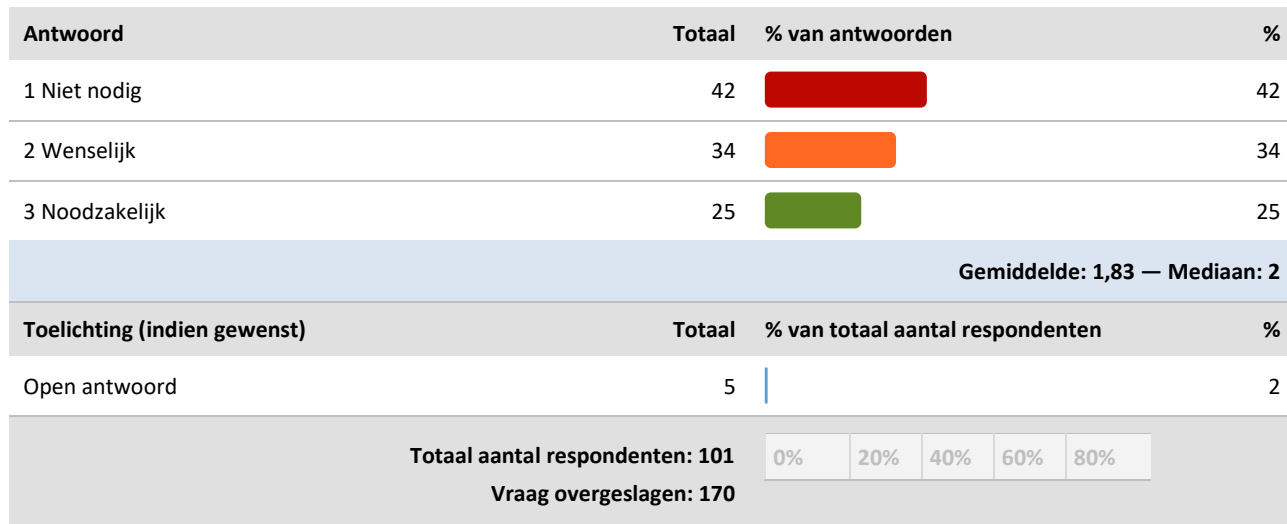
(Elke respondent kon slechts ÉÉN antwoord kiezen per subvraag.)

Antwoord	Totaal	% van antwoorden	%
1 Niet nodig	67		66
2 Wenselijk	24		24
3 Noodzakelijk	10		10
Gemiddelde: 1,44 — Mediaan: 1			
Toelichting (indien gewenst)	Totaal	% van totaal aantal respondenten	%
Open antwoord	4		1
Totaal aantal respondenten: 101			
Vraag overgeslagen: 170			

13.3. 12. Kunt u aangeven welke veranderingen en/of verbeteringen voor u wenselijk of noodzakelijk zijn? (Gelieve aankruisen wat van toepassing is. Indien gewenst, kunt u rechts een toelichting op uw keuze)

- Verbeteren uitstraling openbare groenvoorziening

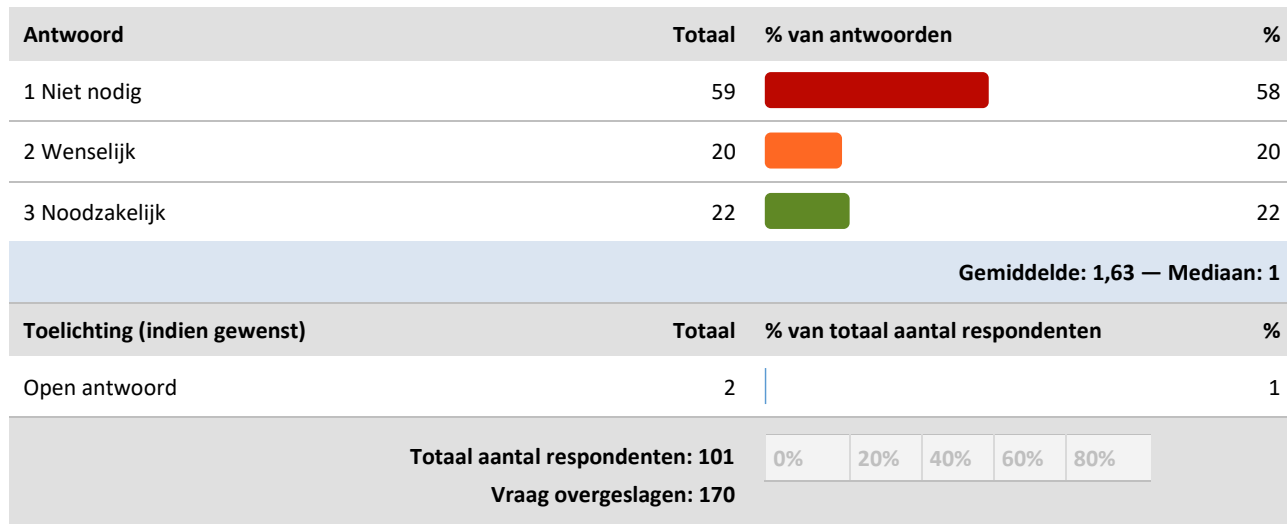
(Elke respondent kon slechts ÉÉN antwoord kiezen per subvraag.)



13.4. 12. Kunt u aangeven welke veranderingen en/of verbeteringen voor u wenselijk of noodzakelijk zijn? (Gelieve aankruisen wat van toepassing is. Indien gewenst, kunt u rechts een toelichting op uw keuze)

- Meer parkeergelegenheid op / bij / naast uw locatie






(Elke respondent kon slechts ÉÉN antwoord kiezen per subvraag.)



13.5. 12. Kunt u aangeven welke veranderingen en/of verbeteringen voor u wenselijk of noodzakelijk zijn? (Gelieve aankruisen wat van toepassing is. Indien gewenst, kunt u rechts een toelichting op uw keuze)

- (Betere) bewegwijzering






(Elke respondent kon slechts ÉÉN antwoord kiezen per subvraag.)

Antwoord	Totaal	% van antwoorden	%
1 Niet nodig	57		56
2 Wenselijk	24		24
3 Noodzakelijk	20		20
Gemiddelde: 1,63 — Mediaan: 1			
Toelichting (indien gewenst)	Totaal	% van totaal aantal respondenten	%
Open antwoord	5		2
Totaal aantal respondenten: 101			
Vraag overgeslagen: 170			

13.6. 12. Kunt u aangeven welke veranderingen en/of verbeteringen voor u wenselijk of noodzakelijk zijn? (Gelieve aankruisen wat van toepassing is. Indien gewenst, kunt u rechts een toelichting op uw keuze)

- Betere bereikbaarheid per openbaar vervoer

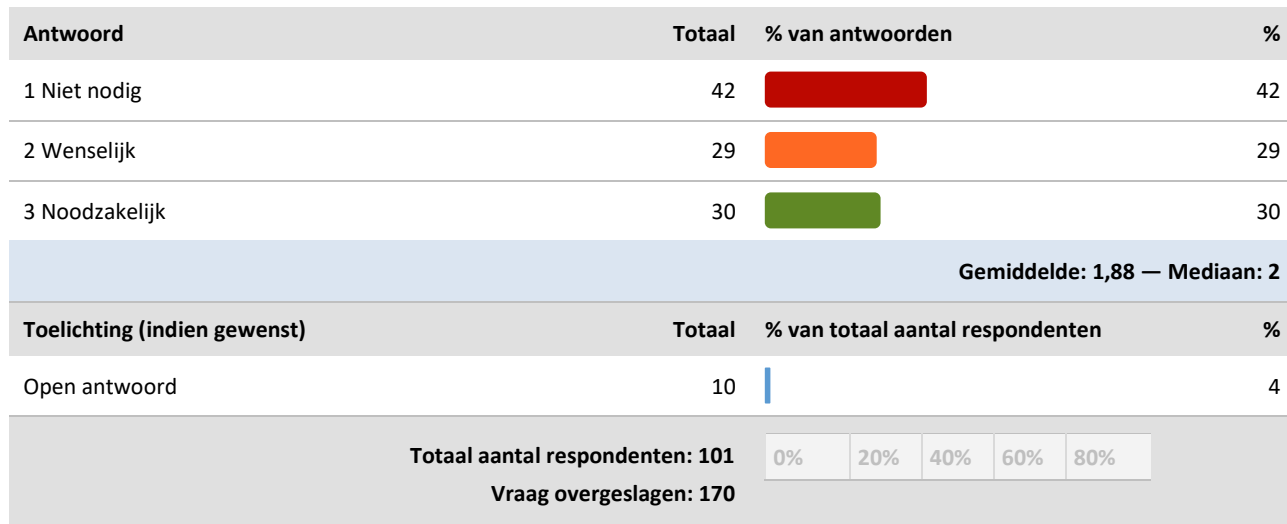
(Elke respondent kon slechts ÉÉN antwoord kiezen per subvraag.)

Antwoord	Totaal	% van antwoorden	%
1 Niet nodig	57		56
2 Wenselijk	29		29
3 Noodzakelijk	15		15
Gemiddelde: 1,58 — Mediaan: 1			
Toelichting (indien gewenst)	Totaal	% van totaal aantal respondenten	%
Open antwoord	1		0
Totaal aantal respondenten: 101			
Vraag overgeslagen: 170			

13.7. 12. Kunt u aangeven welke veranderingen en/of verbeteringen voor u wenselijk of noodzakelijk zijn? (Gelieve aankruisen wat van toepassing is. Indien gewenst, kunt u rechts een toelichting op uw keuze)

- Verhogen van de verkeersveiligheid

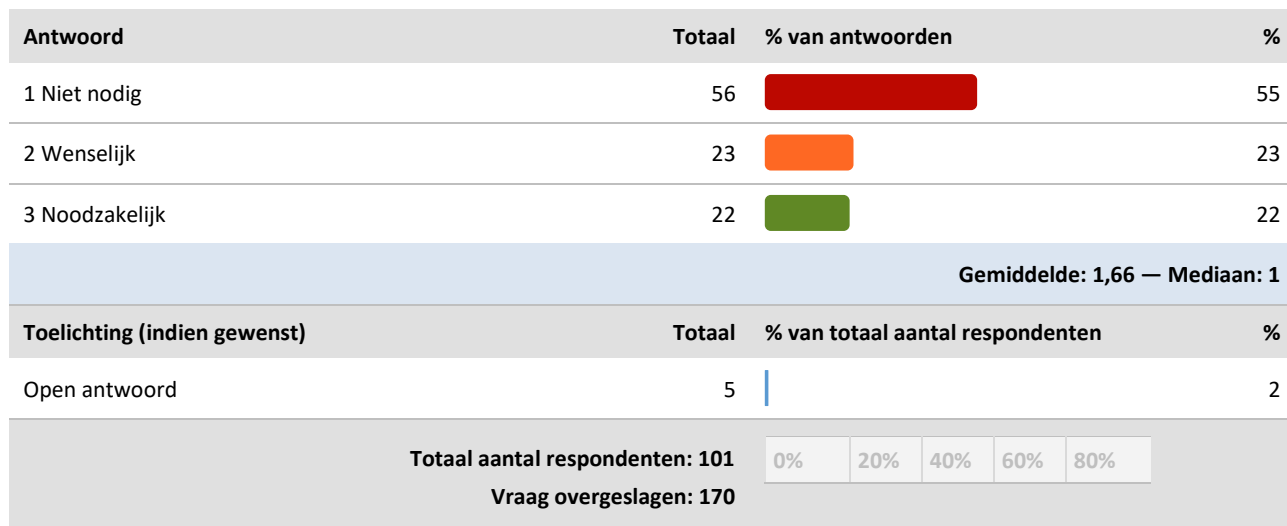
(Elke respondent kon slechts ÉÉN antwoord kiezen per subvraag.)



13.8. 12. Kunt u aangeven welke veranderingen en/of verbeteringen voor u wenselijk of noodzakelijk zijn? (Gelieve aankruisen wat van toepassing is. Indien gewenst, kunt u rechts een toelichting op uw keuze)

- Tegengaan van verkeersoverlast

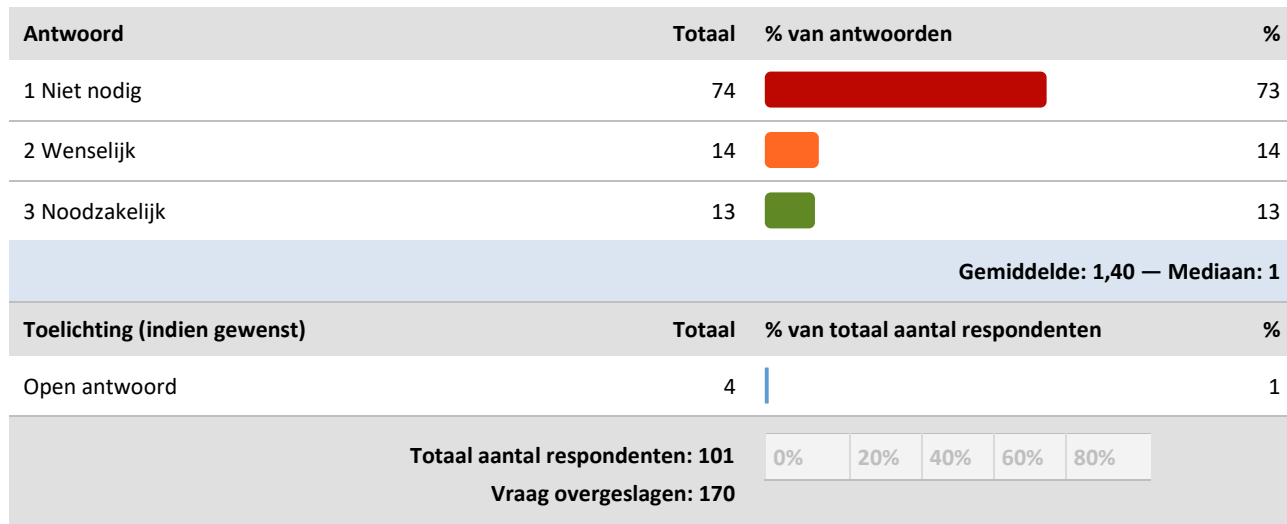
(Elke respondent kon slechts ÉÉN antwoord kiezen per subvraag.)



13.9. 12. Kunt u aangeven welke veranderingen en/of verbeteringen voor u wenselijk of noodzakelijk zijn? (Gelieve aankruisen wat van toepassing is. Indien gewenst, kunt u rechts een toelichting op uw keuze)

- Tegengaan van overlast door personen / bedrijven

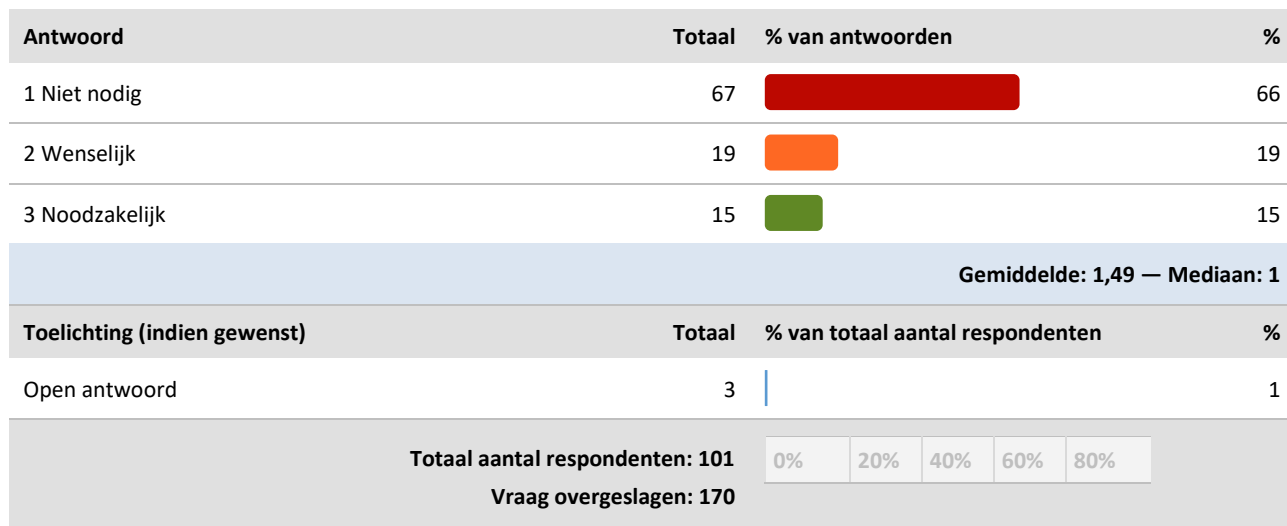
(Elke respondent kon slechts ÉÉN antwoord kiezen per subvraag.)



13.10. 12. Kunt u aangeven welke veranderingen en/of verbeteringen voor u wenselijk of noodzakelijk zijn? (Gelieve aankruisen wat van toepassing is. Indien gewenst, kunt u rechts een toelichting op uw keuze)

- Strengere handhaving van regels






(Elke respondent kon slechts ÉÉN antwoord kiezen per subvraag.)



13.11. 12. Kunt u aangeven welke veranderingen en/of verbeteringen voor u wenselijk of noodzakelijk zijn? (Gelieve aankruisen wat van toepassing is. Indien gewenst, kunt u rechts een toelichting op uw keuze)

- Meer cameratoezicht






(Elke respondent kon slechts ÉÉN antwoord kiezen per subvraag.)

Antwoord	Totaal	% van antwoorden	%
1 Niet nodig	55		54
2 Wenselijk	32		32
3 Noodzakelijk	14		14
Gemiddelde: 1,59 — Mediaan: 1			
Toelichting (indien gewenst)	Totaal	% van totaal aantal respondenten	%
Open antwoord	3		1
Totaal aantal respondenten: 101			
Vraag overgeslagen: 170			

13.12. 12. Kunt u aangeven welke veranderingen en/of verbeteringen voor u wenselijk of noodzakelijk zijn? (Gelieve aankruisen wat van toepassing is. Indien gewenst, kunt u rechts een toelichting op uw keuze)

- (Betere) verlichting






(Elke respondent kon slechts ÉÉN antwoord kiezen per subvraag.)

Antwoord	Totaal	% van antwoorden	%
1 Niet nodig	63		62
2 Wenselijk	30		30
3 Noodzakelijk	8		8
Gemiddelde: 1,46 — Mediaan: 1			
Toelichting (indien gewenst)	Totaal	% van totaal aantal respondenten	%
Open antwoord	4		1
Totaal aantal respondenten: 101			
Vraag overgeslagen: 170			

13.13. 12. Kunt u aangeven welke veranderingen en/of verbeteringen voor u wenselijk of noodzakelijk zijn? (Gelieve aankruisen wat van toepassing is. Indien gewenst, kunt u rechts een toelichting op uw keuze)

- Meer uitbreidingsmogelijkheden voor uw bedrijf






(Elke respondent kon slechts ÉÉN antwoord kiezen per subvraag.)

Antwoord	Totaal	% van antwoorden	%
1 Niet nodig	67		66
2 Wenselijk	23		23
3 Noodzakelijk	11		11
Gemiddelde: 1,45 — Mediaan: 1			
Toelichting (indien gewenst)	Totaal	% van totaal aantal respondenten	%
Open antwoord	3		1
Totaal aantal respondenten: 101			
Vraag overgeslagen: 170			

13.14. 12. Kunt u aangeven welke veranderingen en/of verbeteringen voor u wenselijk of noodzakelijk zijn? (Gelieve aankruisen wat van toepassing is. Indien gewenst, kunt u rechts een toelichting op uw keuze)

- Betere digitale infrastructuur¹

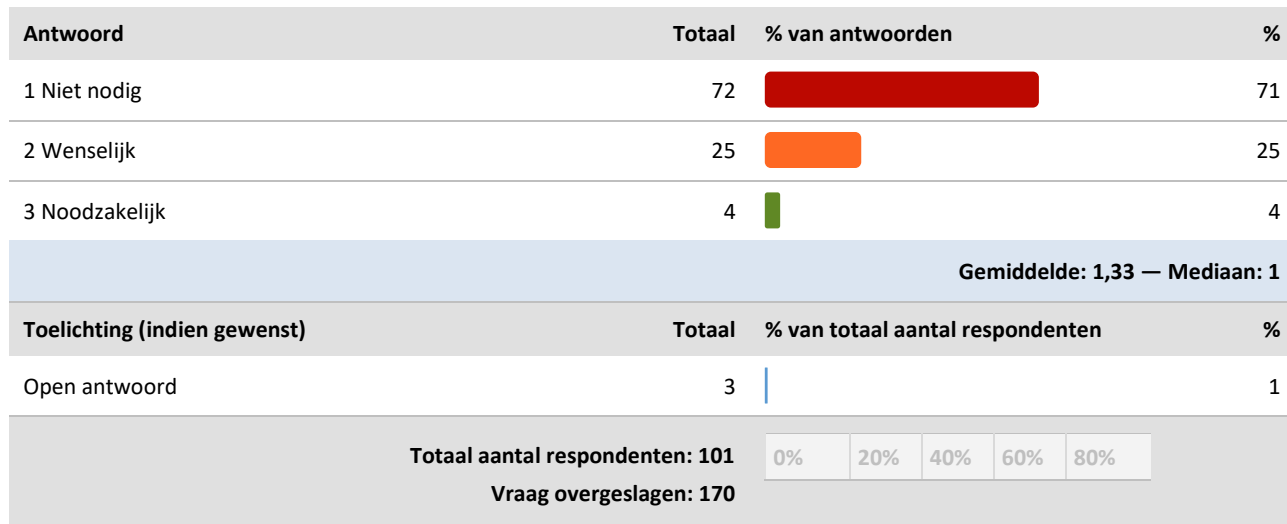
(Elke respondent kon slechts ÉÉN antwoord kiezen per subvraag.)

Antwoord	Totaal	% van antwoorden	%
1 Niet nodig	52		51
2 Wenselijk	20		20
3 Noodzakelijk	29		29
Gemiddelde: 1,77 — Mediaan: 1			
Toelichting (indien gewenst)	Totaal	% van totaal aantal respondenten	%
Open antwoord	5		2
Totaal aantal respondenten: 101			
Vraag overgeslagen: 170			

13.15. 12. Kunt u aangeven welke veranderingen en/of verbeteringen voor u wenselijk of noodzakelijk zijn? (Gelieve aankruisen wat van toepassing is. Indien gewenst, kunt u rechts een toelichting op uw keuze)

- Meer mogelijkheden voor recreatie

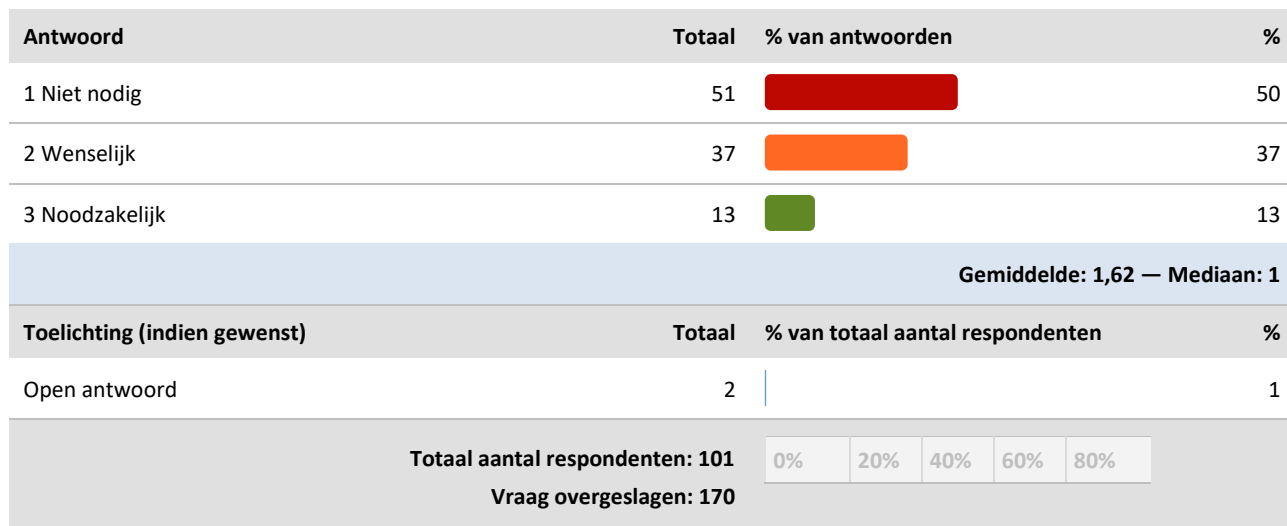
(Elke respondent kon slechts ÉÉN antwoord kiezen per subvraag.)



13.16. 12. Kunt u aangeven welke veranderingen en/of verbeteringen voor u wenselijk of noodzakelijk zijn? (Gelieve aankruisen wat van toepassing is. Indien gewenst, kunt u rechts een toelichting op uw keuze)

- Meer duurzaamheidsmaatregelen²





(Elke respondent kon slechts ÉÉN antwoord kiezen per subvraag.)



13.17. 12. Kunt u aangeven welke veranderingen en/of verbeteringen voor u wenselijk of noodzakelijk zijn? (Gelieve aankruisen wat van toepassing is. Indien gewenst, kunt u rechts een toelichting op uw keuze)

- Meer samenwerking tussen de bedrijven





(Elke respondent kon slechts ÉÉN antwoord kiezen per subvraag.)

Antwoord	Totaal	% van antwoorden	%
1 Niet nodig	64		63
2 Wenselijk	28		28
3 Noodzakelijk	9		9
Gemiddelde: 1,46 — Mediaan: 1			
Toelichting (indien gewenst)	Totaal	% van totaal aantal respondenten	%
Open antwoord	0		0
Totaal aantal respondenten: 101			
Vraag overgeslagen: 170			

13.18. 12. Kunt u aangeven welke veranderingen en/of verbeteringen voor u wenselijk of noodzakelijk zijn? (Gelieve aankruisen wat van toepassing is. Indien gewenst, kunt u rechts een toelichting op uw keuze)

- Anders, namelijk

(Elke respondent kon slechts ÉÉN antwoord kiezen per subvraag.)






Antwoord	Totaal	% van antwoorden	%
1 Niet nodig	8		44
2 Wenselijk	6		33
3 Noodzakelijk	4		22
Gemiddelde: 1,78 — Mediaan: 2			
Toelichting (indien gewenst)	Totaal	% van totaal aantal respondenten	%
Open antwoord	1		0
Totaal aantal respondenten: 18			
Vraag overgeslagen: 253			

¹Bijvoorbeeld: snel internet via glasvezel²Bijvoorbeeld: duurzaam materiaalgebruik, of energiebesparende maatregelen (o.a. energiezuinige straatverlichting; zonnepanelen)

C. Toekomstplannen

14. 13. Verwacht u binnen een termijn van 5 jaar uitbreiding van uw bedrijf in personeelsomvang?

(Elke respondent kon slechts ÉÉN van de volgende antwoorden kiezen.)






Antwoord	Totaal	% van antwoorden	%
Nee, ik verwacht minder werknemers nodig te hebben	15		6
Nee, dit blijft gelijk	191		70
Ja, 1 tot 5 werknemers extra	54		20
Ja, 5 tot 10 werknemers extra	9		3
Ja, 10 of meer werknemers extra	2		1

Totaal aantal respondenten: 271
Vraag overgeslagen: 0

0% 20% 40% 60% 80%

15. 14. Hoe ervaart u op dit moment de werving en selectie van nieuw personeel?

(Elke respondent kon slechts ÉÉN van de volgende antwoorden kiezen.)

Antwoord	Totaal	% van antwoorden	%
Zeer moeizaam	31		11
Moeizaam	59		22
Niet moeizaam, maar ook niet eenvoudig	123		45
Eenvoudig	33		12
Zeer eenvoudig	25		9

Totaal aantal respondenten: 271
Vraag overgeslagen: 0

0% 20% 40% 60% 80%

16. 15. Werkt u voor de werving van personeel samen met andere partijen? (meerdere antwoorden mogelijk)

(Elke respondent kon MEERDERE antwoorden kiezen.)

Antwoord	Totaal	% van antwoorden	%
Nee	229		85
Ja, met andere bedrijven	27		10
Ja, met WERK Coöperatie West Maas en Waal	5		2
Ja, met het UWV	11		4
Ja, met de volgende onderwijsinstelling(en) (gelieve in te vullen):	17		6

Totaal aantal respondenten: 271
Vraag overgeslagen: 0

0% 20% 40% 60% 80%

17. 16. Bent u bekend met WERK Coöperatie West Maas en Waal? (zie voor meer informatie www.wmw.nl)

(Elke respondent kon slechts ÉÉN van de volgende antwoorden kiezen.)

Antwoord	Totaal	% van antwoorden	%
Ja	46		17
Nee	220		83

Totaal aantal respondenten: 266
Vraag overgeslagen: 5

0% 20% 40% 60% 80%

18. 17. Heeft u plannen om uw bedrijf binnen 5 jaar uit te breiden of te verplaatsen?

(Elke respondent kon slechts ÉÉN van de volgende antwoorden kiezen.)





Antwoord	Totaal	% van antwoorden	%
Ja	56		21
Nee	192		71
Nee, ik verwacht te stoppen	23		8

Totaal aantal respondenten: 271
Vraag overgeslagen: 0


0% 20% 40% 60% 80%

19. 18. Waar bent u van plan om uw bedrijf uit te breiden of naar toe te verplaatsen?

(Elke respondent kon slechts ÉÉN van de volgende antwoorden kiezen.)





Antwoord	Totaal	% van antwoorden	%
Uw huidige locatie	19		34
Een andere locatie binnen gemeente West Maas en Waal	22		39
Een andere locatie buiten gemeente West Maas en Waal	9		16
Anders, namelijk	6		11

Totaal aantal respondenten: 56
Vraag overgeslagen: 214




20. 19. Hoeveel extra ruimte verwacht u nodig te hebben voor de uitbreiding van uw bedrijf?

(Elke respondent kon slechts ÉÉN van de volgende antwoorden kiezen.)




Antwoord	Totaal	% van antwoorden	%
Geen extra ruimte nodig	7		37
Tot 100 m2	4		21
Tussen 100 en 500 m2	3		16
Meer dan 500 m2	5		26

Totaal aantal respondenten: 19
Vraag overgeslagen: 251

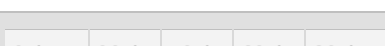


21. 20. Indien u zou besluiten tot het verplaatsen van uw bedrijf, welke locatie heeft dan uw voorkeur?

(Elke respondent kon slechts ÉÉN van de volgende antwoorden kiezen.)

Antwoord	Totaal	% van antwoorden	%
Verplaatsen naar een bestaand pand	15		68
Verplaatsen naar een bedrijventerrein met uitgeefbare kavels	3		14
Verplaatsen naar een nog te ontwikkelen bedrijventerrein	4		18

Totaal aantal respondenten: 22
Vraag overgeslagen: 248



22. 21. Kunt u aangeven welke van de volgende locaties uw voorkeur heeft?

(Elke respondent kon slechts ÉÉN van de volgende antwoorden kiezen.)

Antwoord	Totaal	% van antwoorden	%
Bedrijventerrein Energieweg (Waterstraat), Beneden-Leeuwen/Boven-Leeuwen	0		0
Bedrijventerrein Beneden-Leeuwen (Nijverheidsstraat/Heemstrade/Krozenbogerd), Beneden-Leeuwen	0		0
Bedrijventerrein Veesteeg, Beneden-Leeuwen	2		13
Bedrijventerrein Veesteeg West, Beneden-Leeuwen	2		13
Bedrijventerrein Veesteeg Oost, Boven-Leeuwen	0		0
Bedrijventerrein Wamel, Wamel	0		0
Bedrijventerrein Lageweg, Dreumel	0		0
Bedrijventerrein Kapelstraat, Maasbommel	0		0
Bedrijventerrein Zandkamp, Alphen	1		7
Solitaire locatie (niet op een bedrijventerrein)	10		67

Totaal aantal respondenten: 15

Vraag overgeslagen: 255

23. 22. De volgende bedrijventerreinen hebben nog beschikbare bedrijfskavels. Kunt u aangeven welke van de volgende locaties uw voorkeur heeft?

(Elke respondent kon slechts ÉÉN van de volgende antwoorden kiezen.)

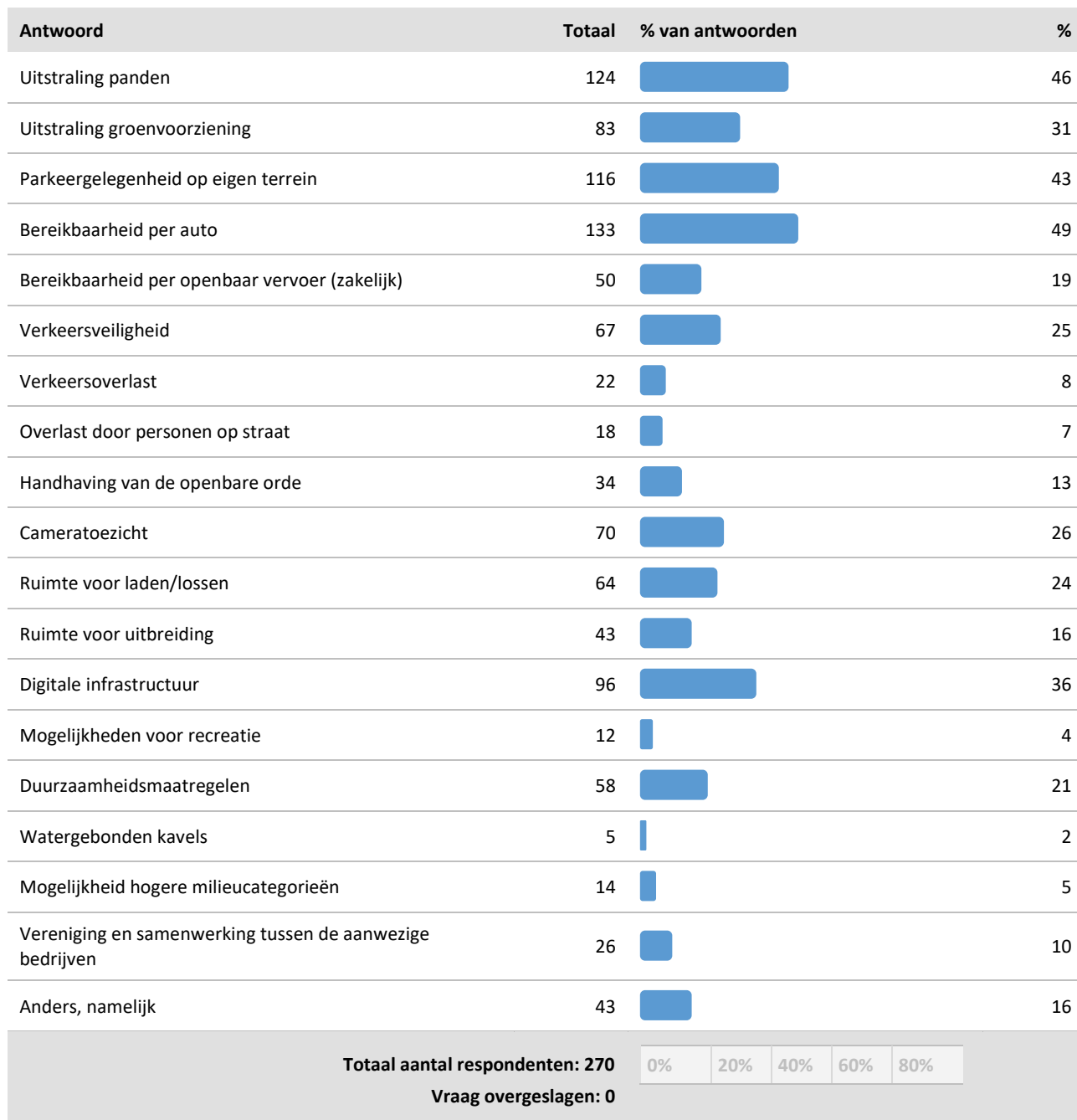
Antwoord	Totaal	% van antwoorden	%
Bedrijventerrein Veesteeg West, Beneden-Leeuwen	0		0
Bedrijventerrein Veesteeg Oost, Boven-Leeuwen	1		33
Bedrijventerrein Lageweg, Dreumel	0		0
Geen voorkeur	2		67

Totaal aantal respondenten: 3

Vraag overgeslagen: 267

24. 23. Kunt u uit onderstaande opties aangeven wat voor u de 5 belangrijkste aandachtspunten zijn voor een (nieuw) bedrijventerrein?

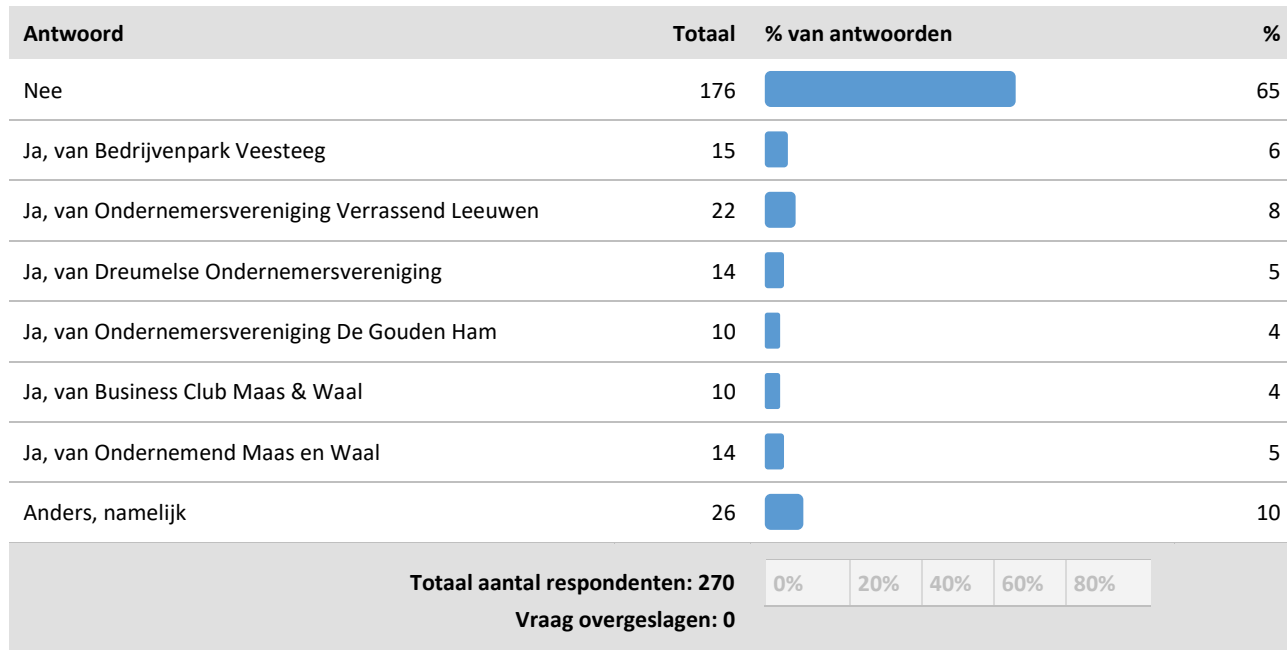
(Elke respondent kon MEERDERE antwoorden kiezen.)



D. Samenwerking

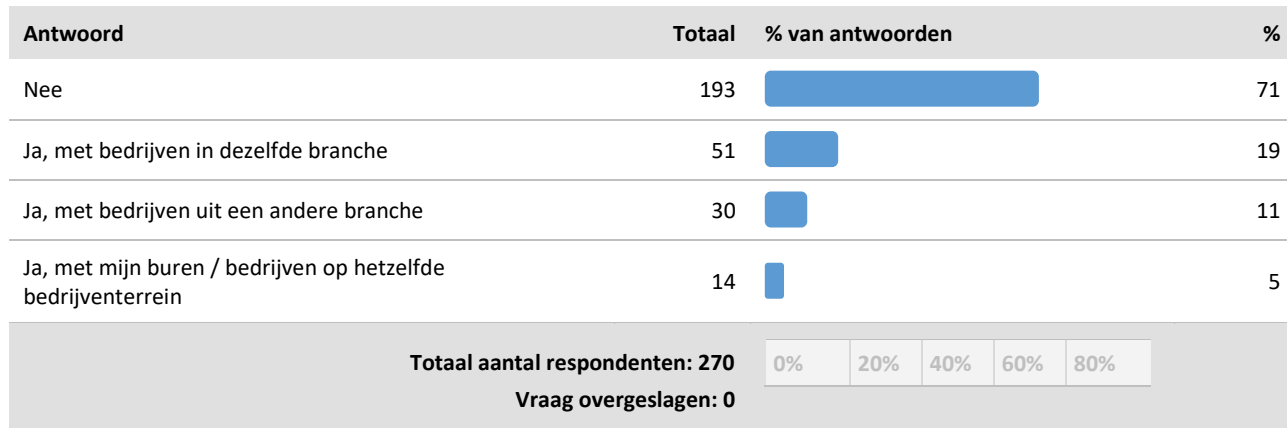
25. 24. Bent u lid van een netwerkvereniging? (meerdere antwoorden mogelijk)

(Elke respondent kon MEERDERE antwoorden kiezen.)



26. 25. Heeft u behoefte aan méér samenwerking met andere bedrijven in de regio? (meerdere antwoorden mogelijk)

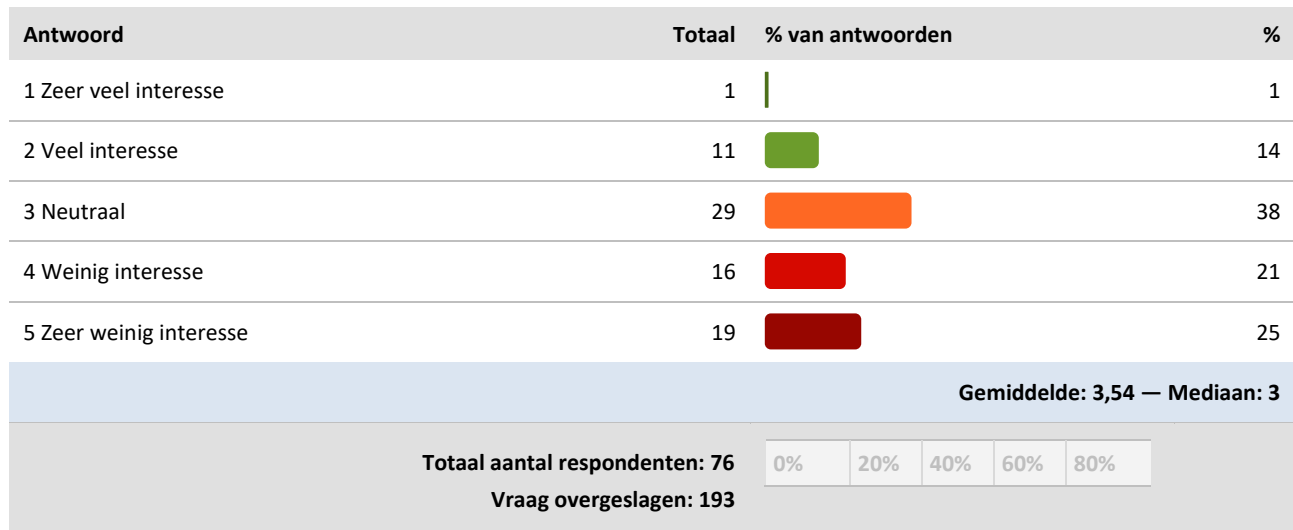
(Elke respondent kon MEERDERE antwoorden kiezen.)



27.1. 26. Kunt u aangeven in welke mate u interesse heeft in deelname aan de volgende soorten collectieve acties?

- Keurmerk Veilig Ondernemen (KVO)

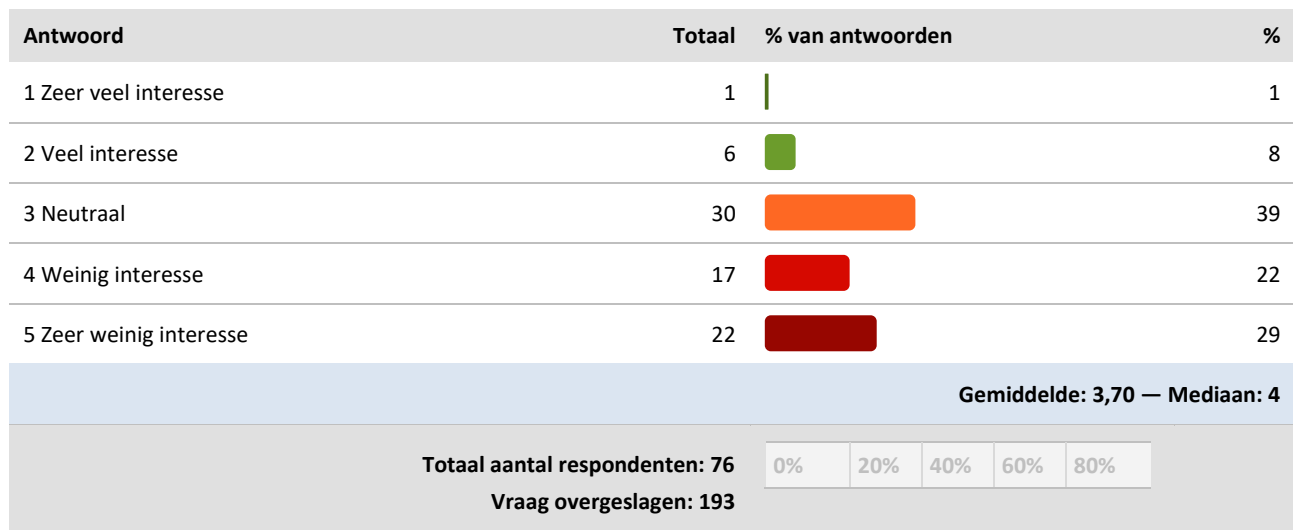
(Elke respondent kon slechts ÉÉN antwoord kiezen per subvraag.)



27.2. 26. Kunt u aangeven in welke mate u interesse heeft in deelname aan de volgende soorten collectieve acties?

- Vereniging van bedrijven (parkmanagement)

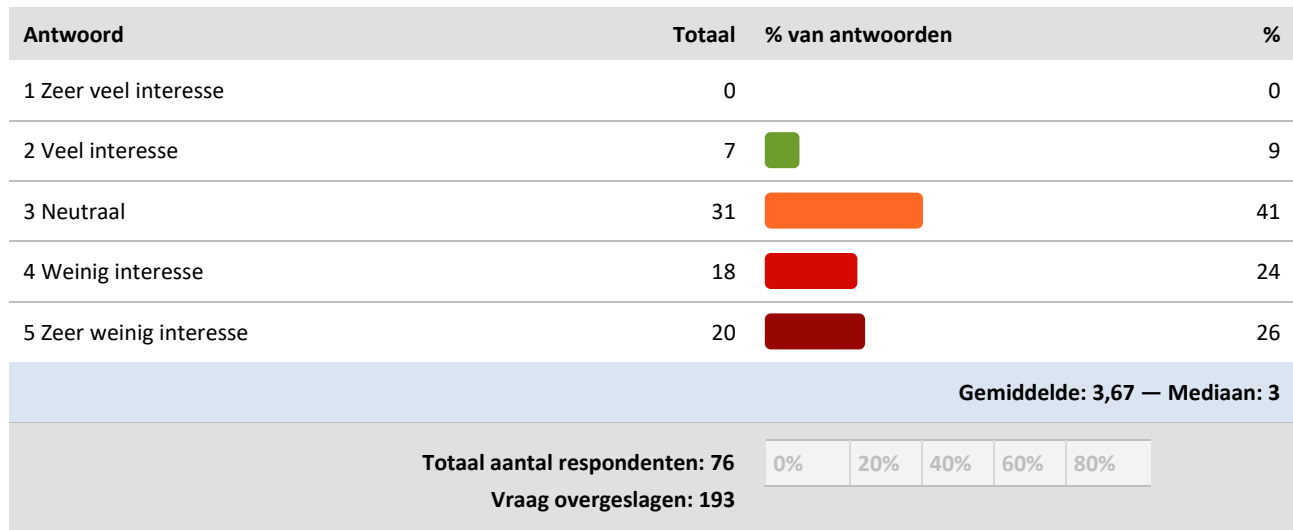
(Elke respondent kon slechts ÉÉN antwoord kiezen per subvraag.)



27.3. 26. Kunt u aangeven in welke mate u interesse heeft in deelname aan de volgende soorten collectieve acties?

- Bedrijven InvesteringsZone (BIZ)

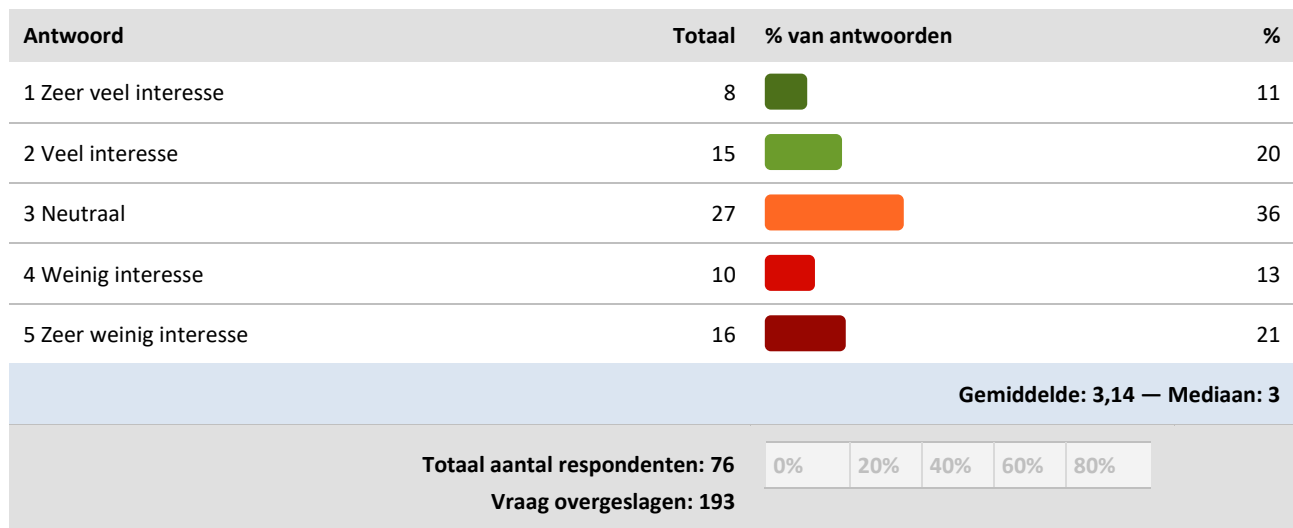
(Elke respondent kon slechts ÉÉN antwoord kiezen per subvraag.)



27.4. 26. Kunt u aangeven in welke mate u interesse heeft in deelname aan de volgende soorten collectieve acties?

- Gezamenlijk glasvezelnetwerk

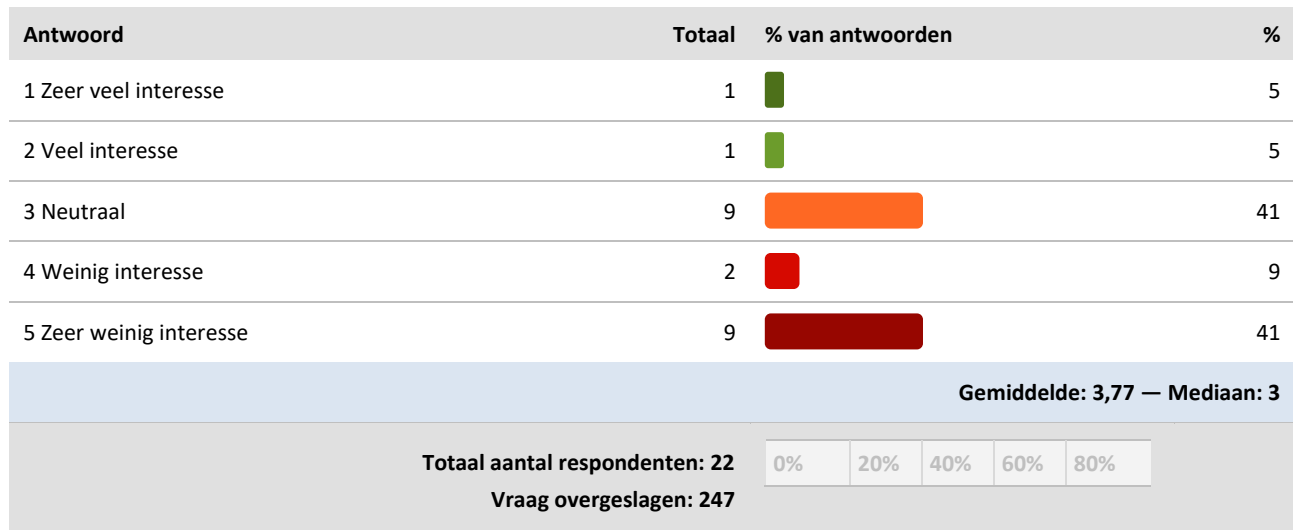
(Elke respondent kon slechts ÉÉN antwoord kiezen per subvraag.)



27.5. 26. Kunt u aangeven in welke mate u interesse heeft in deelname aan de volgende soorten collectieve acties?

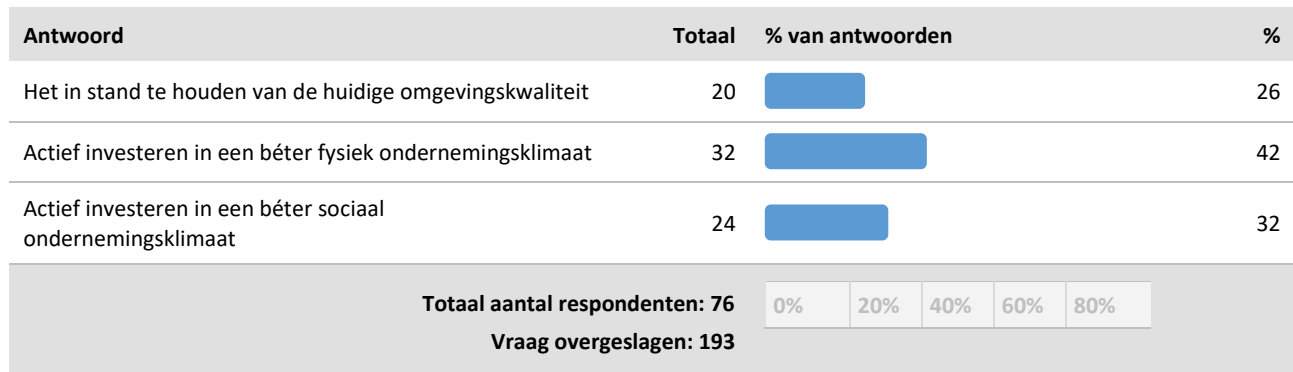
- Anders, namelijk (optioneel invullen)

(Elke respondent kon slechts ÉÉN antwoord kiezen per subvraag.)



28. 27. Welk doel zouden de zojuist genoemde collectieve acties vooral moeten hebben?

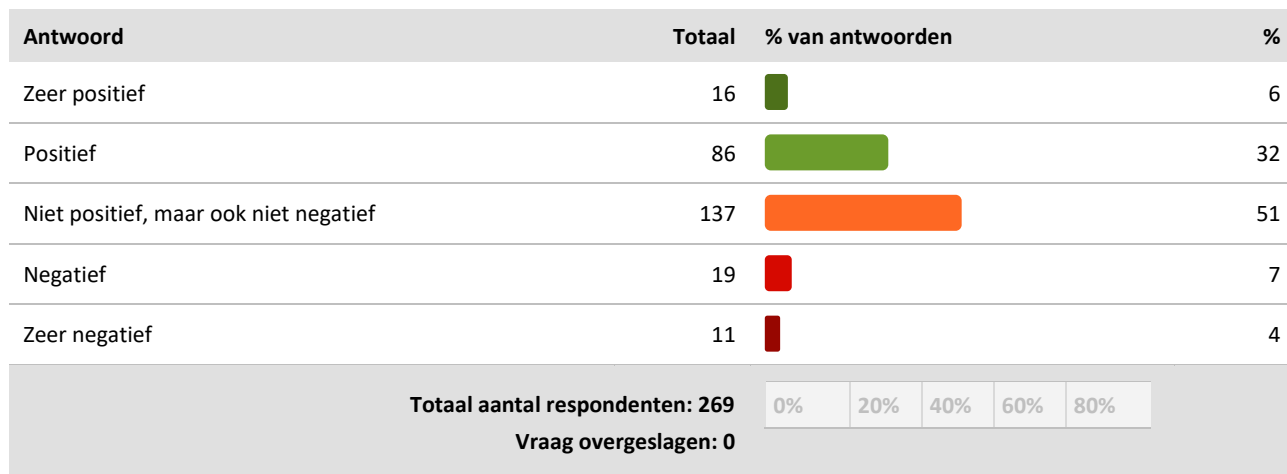
(Elke respondent kon slechts ÉÉN van de volgende antwoorden kiezen.)



E. Overige vragen

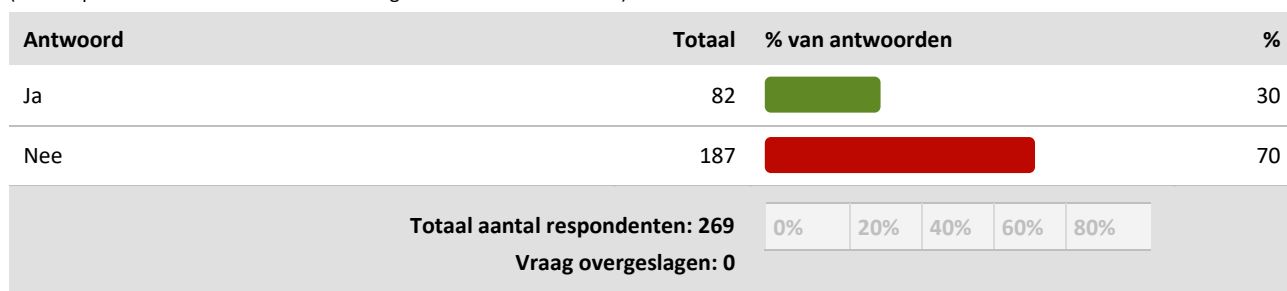
29. 28. Hoe ervaart u de samenwerking met de gemeente?

(Elke respondent kon slechts ÉÉN van de volgende antwoorden kiezen.)



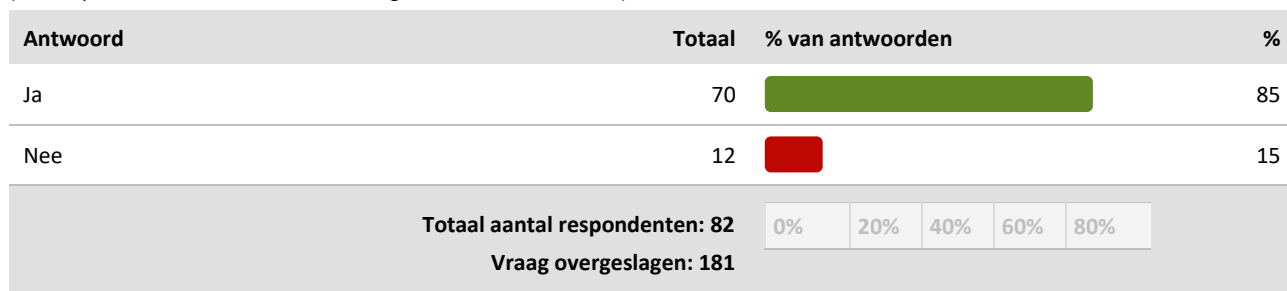
30. 29. Gebruikt u als ondernemer onze website? (www.westmaasenwaal.nl)

(Elke respondent kon slechts ÉÉN van de volgende antwoorden kiezen.)




31. 30. Kunt u op onze website vinden wat u zoekt?

(Elke respondent kon slechts ÉÉN van de volgende antwoorden kiezen.)



32. 31. Kunt u aangeven wat u mist op onze website?

(Iedere respondent kon één enkel open antwoord van maximum 2000 tekens ingeven.)





Antwoord	Totaal	% van totaal aantal respondenten	%
Open antwoord	11		4

Totaal aantal respondenten: 11
Vraag overgeslagen: 250

0% 20% 40% 60% 80%

33. 32. Wat verwacht u van het team Economische zaken / bedrijfscontactfunctionaris bij de gemeente? (meerdere antwoorden mogelijk)

(Elke respondent kon MEERDERE antwoorden kiezen.)


Antwoord	Totaal	% van antwoorden	%
Wegwijs maken binnen de gemeente	87		33
Ondersteuning bij huisvestingsvraagstukken	93		36
Ondersteuning bij samenwerking/netwerken	87		33
Anders, namelijk	77		30

Totaal aantal respondenten: 260
Vraag overgeslagen: 0

0% 20% 40% 60% 80%

34. 33. Hoe kan gemeente West Maas en Waal verder nog bijdragen aan een beter vestigingsklimaat en / of de verbetering van bestaande bedrijfslocaties?

(Iedere respondent kon één enkel open antwoord van maximum 2000 tekens ingeven.)



Antwoord	Totaal	% van totaal aantal respondenten	%
Open antwoord	128		45

Totaal aantal respondenten: 128
Vraag overgeslagen: 132

0% 20% 40% 60% 80%

35. 34. Hartelijk dank voor het beantwoorden van de vragen. Bent u geïnteresseerd in het ontvangen van een overzicht van de resultaten? Vul dan hier uw e-mailadres in:




(Iedere respondent kon één enkel open antwoord van maximum 255 tekens ingeven.)

Antwoord	Totaal	% van totaal aantal respondenten	%
Open antwoord	96		34
Totaal aantal respondenten: 96			
Vraag overgeslagen: 164			

36.1. 35. Kruis aan wat van toepassing is en vul daarnaast uw e-mailadres in:

- Ik abonneer me graag op de digitale nieuwsbrief van gemeente West Maas en Waal voor ondernemers




(Elke respondent kon MEERDERE antwoorden kiezen.)

Antwoord	Totaal	% van antwoorden	%
1 Kruis aan indien van toepassing	98		97
Uw e-mailadres	Totaal	% van totaal aantal respondenten	%
Open antwoord	89		31
Totaal aantal respondenten: 101			
Vraag overgeslagen: 159			

36.2. 35. Kruis aan wat van toepassing is en vul daarnaast uw e-mailadres in:

- Gemeente West Maas en Waal mag mij naar aanleiding van deze vragen benaderen voor aanvullende informatie

(Elke respondent kon MEERDERE antwoorden kiezen.)

Antwoord	Totaal	% van antwoorden	%
1 Kruis aan indien van toepassing	77		97
Uw e-mailadres	Totaal	% van totaal aantal respondenten	%
Open antwoord	67		24
Totaal aantal respondenten: 79			
Vraag overgeslagen: 181			