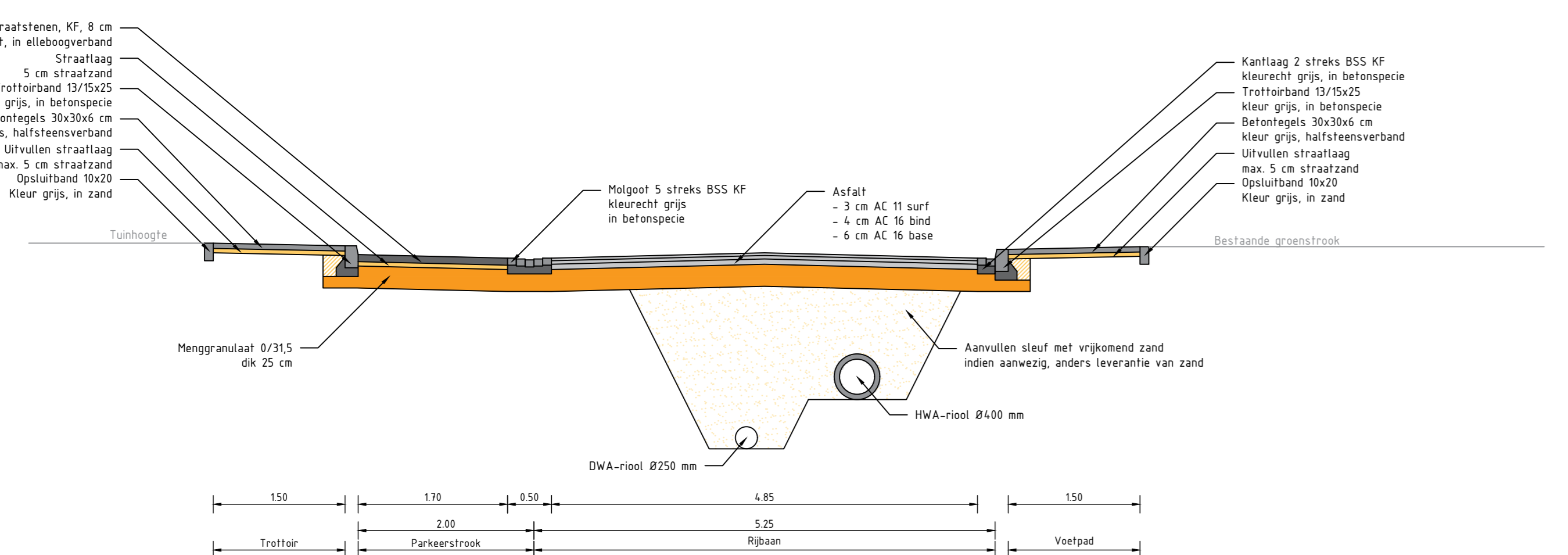
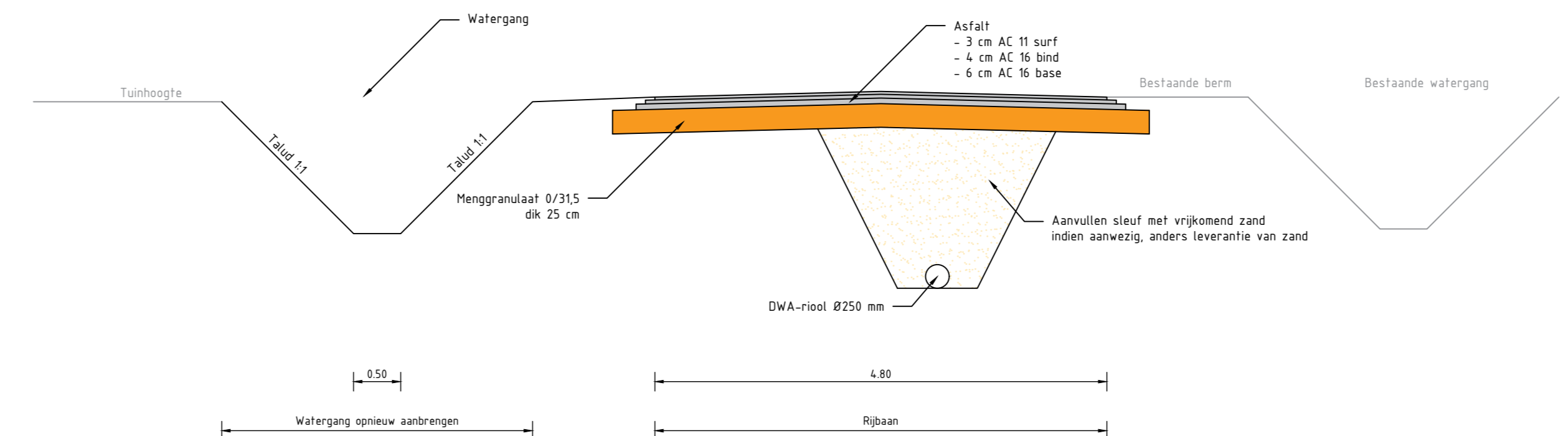


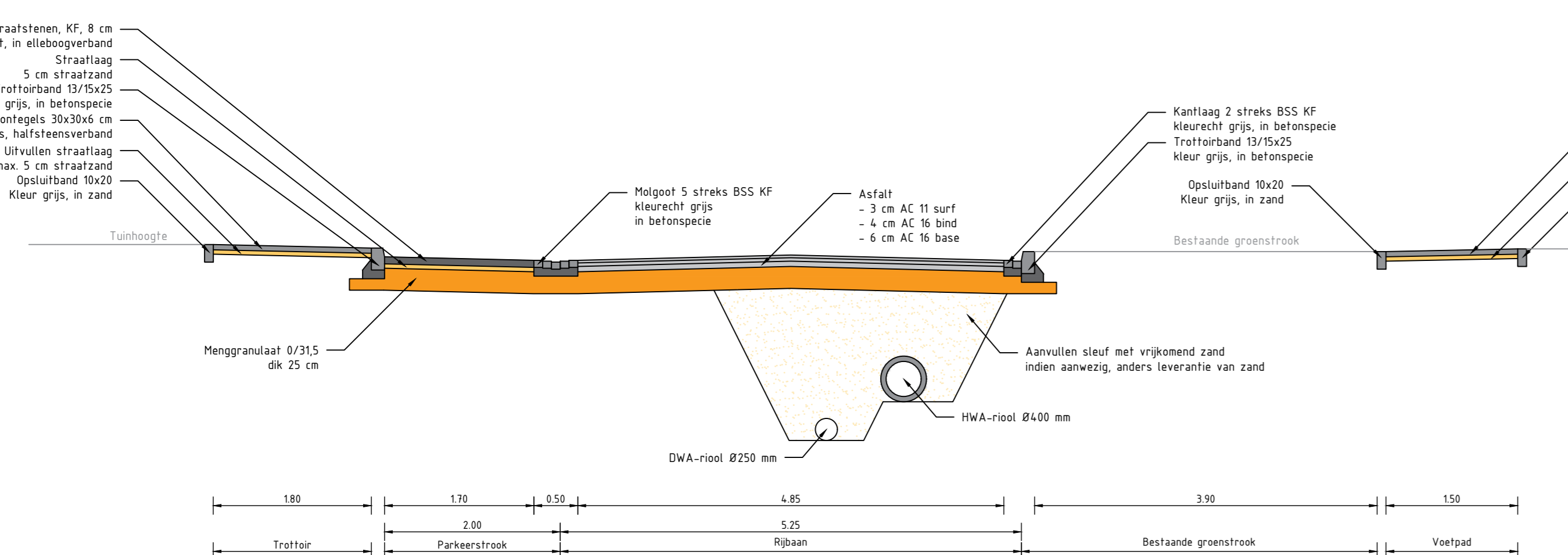
- Projectgrens
- Aanleghoogtes
- Aan te brengen trottoirband 13/15x25
kleur grijs, in betonspecie
Verloopbanden aangeduid als:
V1= Inritverloopband
V2= Verloopband naar maaiveld
- Aan te brengen opsluitband 10x20
kleur grijs, gesteld in zand
- Aan te brengen kantlaag, 2 streks BSS KF
kleur grijs, in betonspecie
- Aan te brengen malgoot, 5 streks BSS KF
kleur grijs, in betonspecie
- Aan te brengen betonstraatstenen, KF
kleurecht rood, in keperverband
- Aan te brengen betonstraatstenen, KF
kleurecht okergeel, in keperverband
- Aan te brengen betonstraatstenen, KF
kleurecht antraciet, in elleboogverband
- Aan te brengen betonstraatstenen, KF
kleurecht grijs, in elleboogverband
- Aan te brengen asfaltverharding (volledig)
3 cm AC 11 surf, 4 cm AC 16 bind, 6 cm AC 22 base
- Aan te brengen asfaltverharding (deklaag + tussenlaag)
3 cm AC 11 surf, 4 cm AC 16 bind
- Aan te brengen asfaltverharding (deklaag)
3 cm AC 11 surf
- Herstraten bestaande verharding
- Aan te brengen betontegels 30x30x6 cm
kleur grijs, in halfsteensverband
- Aan te brengen straatkolk TBS Type STR 9737
Incl. blauwe rand voor kolk, 2 strekklagen kleurecht
- Aan te brengen trottoirkolk TBS Type TRK 4717
Incl. blauwe rand voor kolk, 2 strekklagen kleurecht
- Aan te brengen putafdekking TBS
type 313 VEPRO, voorzien van opschriften
VW/RW en VULLWATER / REGENWATER
- Nieuwe lichtmast uitbreidingsplan Buitenhof
- Te verplaatsen lichtmast
Tegen achterkant band
- Te handhaven lichtmast
- Aan te brengen nieuwe lichtmast, tegen achterkant band
Type o.b.v. lichtplan, 6m
- Aan te brengen beplanting (type / maat nader te bepalen)
Uitvoering door gemeente West Maas en Waal
- In te zaaien met grasmengsel
- Bestaande groenstrook (handhaven)
- Bestaande boom
- Nieuwe boom



Dwarsprofiel A-A
Schaal 1:50



Dwarsprofiel C-C
Schaal 1:50



Dwarsprofiel B-B
Schaal 1:50